

TACİRLER
PORTFÖY

Tacirler Portföy Aylık Fon Bülteni

MAYIS 2026

 www.tacirlerportfoy.com.tr



2012 Yılında kurulan Tacirler Portföy, güçlü sermaye yapısına sahip olan ve kurulduğu 1991 yılından beri Sermaye Piyasalarındaki en köklü yatırım kuruluşlarından biri olan Tacirler Yatırım'ın iştirakidir.

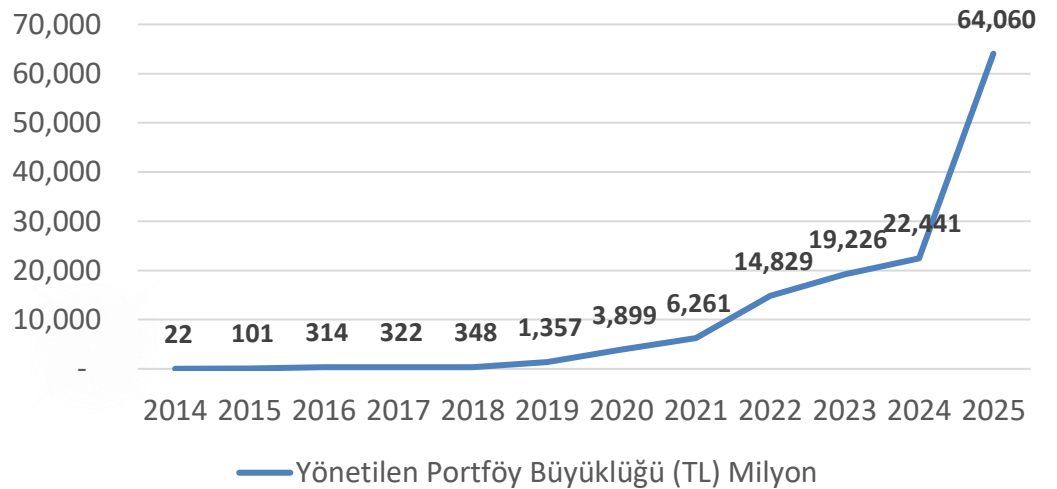
Tacirler Portföy 20 yılın üzerinde piyasa deneyimine sahip yönetici kadrosu ile Kurumsal ve bireysel nitelikli yatırımcılarıyla uzun vadeli, güvene dayalı, sürdürülebilir ilişkiler kurarak profesyonel portföy yönetimi hizmeti veren tam bağımsız geniş kapsamlı bir portföy yönetimi şirkettir. Sermaye Piyasası Kurulu'nun düzenlemesine tabi olan serbest, emeklilik, alternatif ve yatırım fonlarından oluşan ürün gamının yanı sıra terzi usulü özel portföy yönetimi ve özel fon kurulumu hizmetlerini nitelikli yatırımcılarına sağlamaktadır.

YATIRIM FELSEFEMİZ

Tacirler Portföy'ün ortalama 20 yıl tecrübeli yatırım ekibi, periodik yatırım komitesi toplantılarında yurtiçi ve yurtdışı gelişmeleri, bu gelişmelere bağlı beklentilerin etkileşimlerini inceleyip, birlikte karar alıp, aldığı kararları yönettiği yatırım fonları ve özel portföylere uygulamaktadır. Bu kararların ve uygulamaların uygunluğu uyum departmanınca kontrol edilir, portföylerde gerekli düzeltmeler yapılır.

Tacirler Portföy riske göre düzenlenmiş getirisi yüksek ve etkin portföy yönetimi hizmeti vermeyi hedeflemektedir. Bu hedefini gerçekleştirirken müşterileriyle uzun vadeli, güvene dayalı ilişkiyi ön planda tutmaktadır ve müşterilerinin ihtiyaçlarına uygun çözümleri sunmayı amaçlamaktadır.

Yönetilen Portföy Büyüklüğü (TL) Milyon



TEFAS'TA İŞLEM GÖREN FONLAR

Tacirler Portföy Değişken Fon TCD
Tacirler Portföy Borçlanma Araçları Fonu TPF
Tacirler Portföy Para Piyasası (TL) Fonu TCB
Tacirler Portföy Kartopu Serbest Fon TTL
Tacirler Portföy Denge Katılım Serbest Fon DNK
Tacirler Portföy Hisse Senedi Fonu (Hisse Senedi Yoğun Fon) TKF
Tacirler Portföy Nova İstatistiksel Arbitraj Serbest Fon NOI
Tacirler Portföy Serbest (Döviz) Fon TCC

SERBEST FONLAR

Tacirler Portföy Nar Serbest Fonu TNS
Tacirler Portföy Sirius Serbest Fonu TCS
Tacirler Portföy İstatistiksel Arbitraj Serbest (TL) Fon TCI
Tacirler Portföy Vega Serbest (TL) Fon TTV
Tacirler Portföy Taç Serbest Fon TCH
Tacirler Portföy Maraton Serbest Fon TMS

EMEKLİLİK YATIRIM FONLARI

HDI Fiba Emeklilik ve Hayat A.Ş. Tacirler Portföy Değişken EYF
Türkiye Hayat ve Emeklilik A.Ş. OKS Dengeli Değişken EYF
HDI Fiba Emeklilik ve Hayat A.Ş. Başlangıç EYF FIE

GİRİŞİM SERMAYESİ YATIRIM FONLARI

Gelecek Etki Girişim Sermayesi Fonu TGC
Özel Sermaye 1 Girişim Sermayesi Yatırım Fonu OSE1
FinAI Girişim Sermayesi Yatırım Fonu FNA

ÖZEL FONLAR

Tacirler Portföy KG Serbest Özel Fon TGV
Tacirler Portföy Rigel Serbest Özel Fon TZP
Tacirler Portföy Odeabank Serbest Özel Fon THG
Tacirler Portföy BDR Serbest Özel Fon TJB
Tacirler Portföy Real Capital Serbest Özel Fon TNH
Tacirler Portföy NMÇ Kar Payı Ödeyen Serbest Özel Fon NDC



TACİRLER PORTFÖY
PARA PİYASASI (TL) FONUEsentepe Mah. Büyükdere
Cad. Levent199 Kat:16

tpp@tacirlerportfoy.com.tr

0212 942 1515



Fon Künyesi

Fon Toplam Değer

3.604.533.127,79

Fon Yatırımcı Adedi

4.916

Yönetim Ücreti

Yıllık % 1,25

Alım ve Satım Valör

Alım T+0 / Satım T+0

Satış Kanalları

Tefas'a dahil tüm banka/Aracı Kurumlar

Pazar Payı

% 0,24

Fon Kuruluş Tarihi

09.03.2005

Fon Karşılaştırma Ölçütü

%10 BIST TLREF ENDEKSİ + %90 BIST-KYD REPO (BRUT)

Strateji

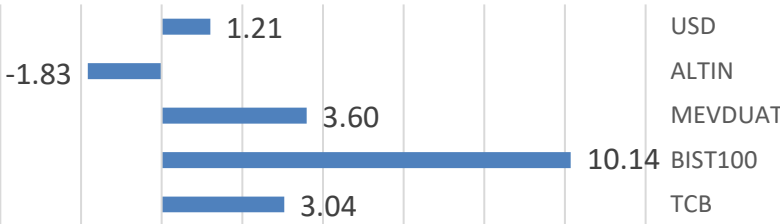
Nakit varlıkların kısa vadeli yönetim aracı olarak kullanılabilen fonu, portföyün tamamı devamlı olarak, vadesine en fazla 184 gün kalmış likiditesi yüksek para ve sermaye piyasası araçlarından oluşacak ve portföyünün günlük olarak hesaplanan ağırlıklı ortalama vadesi en fazla 45 gün olacaktır.

Yatırımcılarına TL bazında istikrarlı bir getiri sağlamak ve belirtilen karşılaştırma ölçütünden daha iyi bir performans sunmayı amaçlamaktadır.

Yatırımcılar için tavsiye edilen yatırım süresi 3-6 aydır.



Karşılaştırmalı Getiriler (Aylık)



Yıllık Performans (%)

Yıl	1	2	3	4	5	6	7	8	9	10	11	12	YBB
2026	3,21	2,80	2,97	3,04									13,18
2025	4,04	3,71	3,01	4,30	4,01	3,91	3,95	4,04	3,29	3,79	2,84	3,19	53,20
2024	3,33	3,67	3,69	4,26	4,18	3,84	4,64	4,21	4,36	4,15	4,29	4,27	59,85
2023	1,09	1,01	0,95	1,13	1,34	2,27	2,24	2,22	2,65	3,17	3,20	3,76	27,08
2022	1,36	1,16	1,21	1,23	1,24	1,34	1,31	1,37	1,13	1,10	1,08	0,92	14,93



Fon Hedefi

Yatırımcıya vade esnekliği sağlayarak mevduat üzerinde getiri sağlamayı hedefler

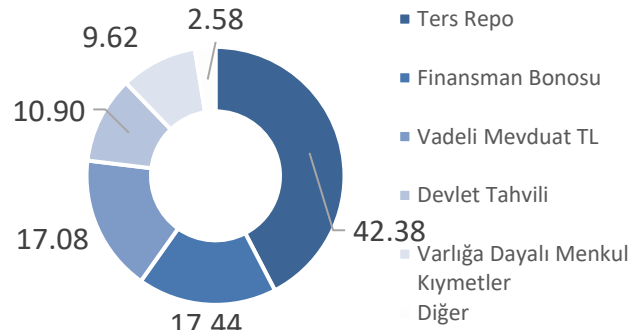


Uygun Yatırımcı Profili

Kısa vadeli yatırım yapmak isteyen ve risk iştahı düşük yatırımcılar. (Risk: Düşük 1/7)



Varlık Dağılımı



Periyodik Performans (%)

	Haftalık	Aylık	3 Aylık	YBB
Fon	0,71	3,04	9,47	13,18
Benchmark	0,77	3,11	9,98	13,76



TACİRLER PORTFÖY
SERBEST (DÖVİZ) FONEsentepe Mah. Büyükdere
Cad. Levent199 Kat:16

tpp@tacirlerportfoy.com.tr

0212 942 1515



Fon Künyesi

Fon Toplam Değer

362.438.815,68

Fon Yatırımcı Adedi

353

Yönetim Ücreti

Yıllık % 2,50

Alım ve Satım Valör

Alım T+1 / Satım T+3

Satış Kanalları

Tefas'a dahil tüm banka/Aracı Kurumlar

Pazar Payı

% 0,01

Fon Kuruluş Tarihi

27.09.2011

Fon Karşılaştırma Ölçütü

%100 (BIST-KYD 1 AYLIK MEVDUAT USD + %1.2)

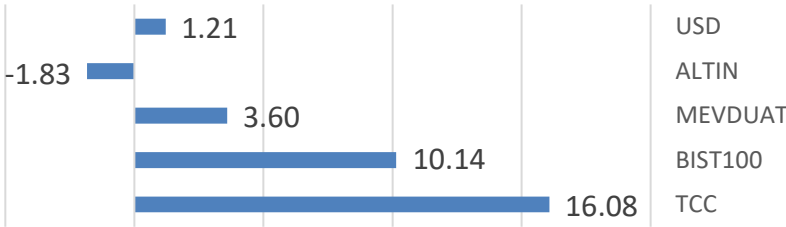
Strateji

TCC, olumlu ya da olumsuz her türlü piyasa koşulunda, uzun vadeli mutlak getiriyi global bazda hisse senedi, faiz ve emtianın içinde olduğu birçok farklı varlık sınıfında aktif varlık alokasyonu yaparak sağlamayı amaçlar.

Taktiksel varlık dağılımı yaklaşımı sayesinde, fon sadece yükselen piyasalarda değil olumsuz piyasa koşullarında da yatırımcıların varlıklarını korumayı ve bu ortamlarda sermaye kazancı sağlamaya çalışmaktadır



Karşılaştırmalı Getiriler (Aylık)



Yıllık Performans (%)

	1	2	3	4	5	6	7	8	9	10	11	12	YBB
2026	0,98	-1,04	-4,52	16,08									11,70
2025	2,75	4,26	1,70	-1,15	5,21	-0,78	2,08	6,29	1,41	0,24	0,13	3,21	26,57
2024	4,46	5,74	3,50	0,93	0,51	2,60	-2,55	3,73	1,81	-1,44	4,10	1,30	4,80
2023	1,94	-0,46	0,28	3,90	6,54	32,79	7,97	-4,10	-0,19	2,90	10,58	6,11	12,01
2022	11,74	3,08	7,21	1,31	6,88	1,20	5,57	5,39	3,50	3,16	2,91	1,94	17,63



Fon Hedefi

Global piyasalara yüksek risk alarak yatırım yapar. Döviz birikimlerini değerlendirmek isteyen yatırımcılara yüksek getiri sağlamayı hedefler

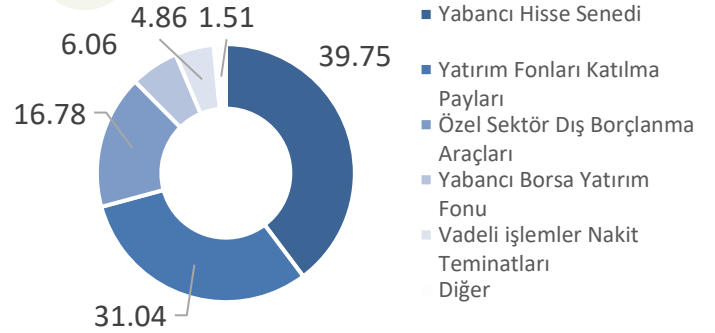


Uygun Yatırımcı Profili

Orta ve uzun vadeli yatırım yapmak isteyen ve risk iştahı yüksek yatırımcılar. (Risk: Yüksek 6/7)



Varlık Dağılımı



Periyodik Performans (%)

	Haftalık	Aylık	3 Aylık	YBB
Fon	-1,37	16,08	11,26	11,70
Benchmark	0,32	1,47	4,37	6,03



TACİRLER PORTFÖY
DEĞİŞKEN FONEsentepe Mah. Büyükdere
Cad. Levent199 Kat:16

tpp@tacirlerportfoy.com.tr

0212 942 1515



Fon Künyesi

Fon Toplam Değer

1.466.169.350,56

Satış Kanalları

Tefas'a dahil tüm banka/Aracı Kurumlar

Fon Yatırımcı Adedi

12.582

Pazar Payı

% 1,32

Yönetim Ücreti

Yıllık % 2,00

Fon Kuruluş Tarihi

16.09.1997

Alım ve Satım Valör

Alım T+1 / Satım T+2

Fon Karşılaştırma Ölçütü

%100 (BIST-KYD 1 AYLIK MEVDUAT TL + %1.1)

Strateji

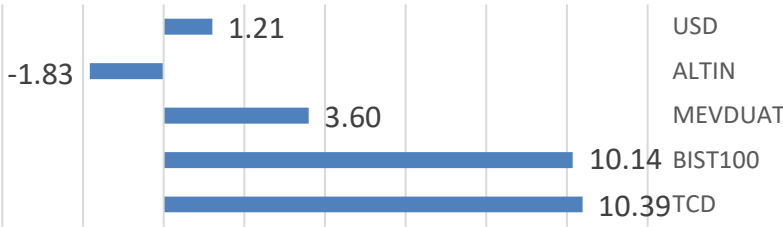
TCD piyasaların sunduğu fırsatlardan yararlanarak, yatırımcılarına orta uzun vadede TL bazında yüksek getiri sunmayı hedeflemektedir.

Toplam portföyüne %20 oranında yabancı yatırım araçları da dahil edilebilen fon, riskleri dengelemek ve/veya yatırım amacıyla, döviz, kıymetli madenler, finansal göstergeler ve sermaye piyasası araçları üzerinden düzenlemiş opsiyon sözleşmeleri, forward, swap, yapılandırılmış vadeli işlemler vb. yatırımları yapabilir.

Yatırımcılar için tavsiye edilen yatırım süresi 6-12 aydır



Karşılaştırmalı Getiriler (Aylık)



Yıllık Performans (%)

	1	2	3	4	5	6	7	8	9	10	11	12	YBB
2026	15,57	-0,50	-4,00	10,39									23,47
2025	-1,11	-4,47	-1,94	-2,57	1,51	3,77	11,32	5,59	-1,40	0,79	-1,54	3,58	14,73
2024	10,88	11,23	-6,94	10,99	-1,12	0,99	4,14	-12,09	0,86	-4,34	9,18	3,29	29,44
2023	-8,32	0,11	-7,86	-6,47	2,76	16,26	27,19	16,30	7,95	-3,71	-3,76	-6,48	31,66
2022	6,84	-3,57	9,50	6,64	8,06	0,70	4,25	19,80	6,31	17,61	32,56	17,41	220,40



Fon Hedefi

Risk iştahı yüksek yatırımcılara varlık çeşitlendirmesi yoluyla yüksek getiri sunmayı hedefler

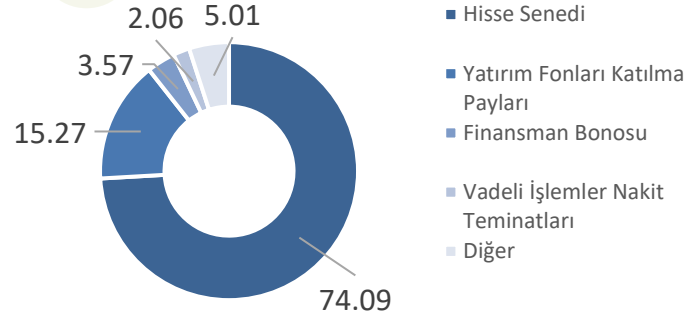


Uygun Yatırımcı Profili

Orta ve uzun vadeli yatırım yapmak isteyen ve risk iştahı yüksek yatırımcılar. (Risk: Yüksek 6/7)



Varlık Dağılımı



Periyodik Performans (%)

	Haftalık	Aylık	3 Aylık	YBB
Fon	-0,03	10,39	6,32	23,47
Benchmark	0,75	3,03	9,66	13,48



TACİRLER PORTFÖY
TAÇ SERBEST FONEsentepe Mah. Büyükdere
Cad. Levent199 Kat:16

tpp@tacirlerportfoy.com.tr

0212 942 1515



Fon Künyesi

Fon Toplam Değer

280.584.577,30

Fon Yatırımcı Adedi

73

Yönetim Ücreti

Yıllık % 3,50

Alım ve Satım Valör

Alım T+1 / Satım T+2

Satış Kanalları

Tacirler Portföy

Pazar Payı

% 0,00

Fon Kuruluş Tarihi

22.05.2024

Fon Karşılaştırma Ölçütü

%100 (BIST-KYD 1 AYLIK MEVDUAT TL + %5)

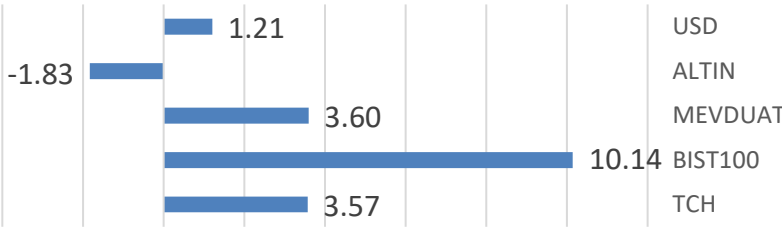
Strateji

Fon makroekonomik veriler, istatistiksel ve diğer analizlerle oluşacak piyasa beklentisi doğrultusunda finansal varlıklara yatırım yaparak portföy değerini artırıp, mutlak getiri yaratmayı hedeflemektedir.

Portföy yöneticileri global ekonomide yaşanan gelişmeleri ve varlık fiyatlarını analiz ederek alım satım kararları oluşturacaktır. Bu kararların oluşturulmasında global faizler, faiz farkları, dönemlik getiriler, varlık volatiliteleri ve korelasyon seviyeleri göz önünde bulundurulacaktır. Fonun likidite veya vade açısından bir yönetim kısıtlaması yoktur.



Karşılaştırmalı Getiriler (Aylık)



Yıllık Performans (%)

	1	2	3	4	5	6	7	8	9	10	11	12	YBB
2026	6,69	0,52	-0,08	3,57									11,76
2025	3,42	2,36	3,61	2,55	2,97	4,01	4,66	4,23	3,39	3,63	2,52	3,36	49,29
2024						2,87	3,33	3,44	3,33	1,67	3,27	2,94	



Fon Hedefi

Yatırımcıya vade esnekliği sağlayarak mevduat üzerinde getiri sağlamayı hedefler

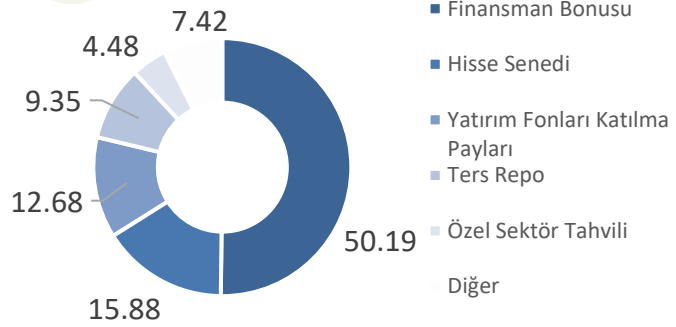


Uygun Yatırımcı Profili

Orta ve uzun vadeli yatırım yapmak isteyen ve risk iştahı düşük yatırımcılar. (Risk: Düşük 2/7)



Varlık Dağılımı



Periyodik Performans (%)

	Haftalık	Aylık	3 Aylık	YBB
0,37	0,37	3,57	5,64	11,76
Benchmark	0,81	3,32	10,58	14,76



TACİRLER PORTFÖY
İSTATİSTİKSEL ARBİTRAJ SERBEST (TL) FONEsentepe Mah. Büyükdere
Cad. Levent199 Kat:16

tpp@tacirlerportfoy.com.tr

0212 942 1515



Fon Künyesi

Fon Toplam Değer

1.328.457.044,60

Satış Kanalları

Tacirler Portföy

Fon Yatırımcı Adedi

17

Pazar Payı

% 0,02

Yönetim Ücreti

Yıllık % 3,50

Fon Kuruluş Tarihi

16.05.2019

Alım ve Satım Valör

Alım T+0 / Her ayın 15'i
ve son iş günü satış emirleri girilerek
T+2 günde gerçekleşir

Fon Karşılaştırma Ölçütü

%100 (BIST-KYD 1 AYLIK
MEVDUAT TL + %1.05)

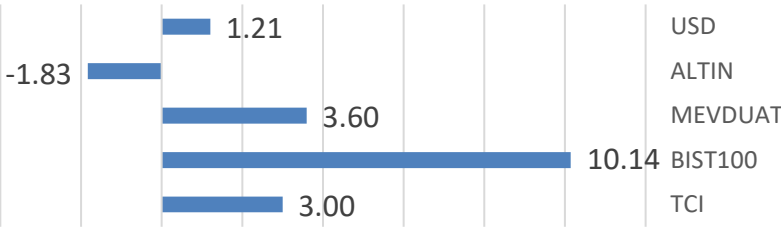
Strateji

Fon, vadeli mevduatı tercih eden yatırımcılara, mevduatın sunduğundan daha yüksek ve istikrarlı bir getiriye, düşük volatilite ile sunma ve kuvvetli bir alternatif olmak amacındadır.

Yönetim felsefesine uygun enstrüman ve pozisyon limitleri dahilinde, piyasalarda oluşan fiyat uyumsuzluklarında ilgili enstrümanlarda, eşanlı uzun ve kısa pozisyonlar olarak getiri maksimizasyonunu sağlamaya çalışır. Alınan uzun pozisyonun karşılığında, alınacak kısa pozisyon seçilirken, piyasa kaynaklı riskleri minimumda tutmaya çalışır.



Karşılaştırmalı Getiriler (Aylık)



Yıllık Performans (%)

	1	2	3	4	5	6	7	8	9	10	11	12	YBB
2026	2,93	2,76	3,19	3,00									13,01
2025	3,84	4,28	3,71	4,35	4,28	4,07	3,26	3,50	3,04	3,29	2,64	2,86	52,45
2024	3,07	3,47	4,06	4,97	5,07	3,78	4,52	4,95	4,19	5,51	4,85	4,24	64,60
2023	4,23	0,99	3,69	3,00	5,21	7,06	2,93	2,50	3,47	3,26	2,87	4,05	56,14
2022	1,65	2,10	2,35	2,20	2,10	4,89	2,69	2,96	5,45	3,15	2,16	1,31	37,36



Fon Hedefi

Düşük riskli yönetimle mevduat üzerinde getiri sağlamayı hedefler

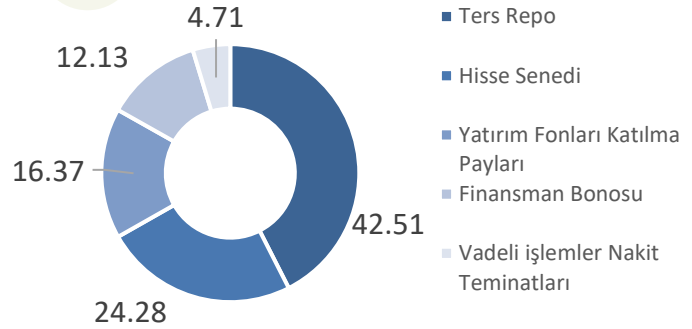


Uygun Yatırımcı Profili

Orta ve uzun vadeli yatırım yapmak isteyen ve risk iştahı düşük yatırımcılar. (Risk: Düşük 2/7)



Varlık Dağılımı



Periyodik Performans (%)

	Haftalık	Aylık	3 Aylık	YBB
Fon	0,76	3,00	9,40	13,01
Benchmark	0,75	3,03	9,65	13,46



TACİRLER PORTFÖY
SİRİUS SERBEST FONEsentepe Mah. Büyükdere
Cad. Levent199 Kat:16

tpp@tacirlerportfoy.com.tr

0212 942 1515



Fon Künyesi

Fon Toplam Değer

1.457.711.836,46

Satış Kanalları

Tacirler Portföy

Fon Yatırımcı Adedi

45

Pazar Payı

% 0,03

Yönetim Ücreti

Yıllık % 2,00

Fon Kuruluş Tarihi

16.05.2019

Alım ve Satım Valör

Alım T+1 / Her ayın 15'i
ve son iş günü satış emirleri girilerek
T+2 günde gerçekleşir

Fon Karşılaştırma Ölçütü

%51 BIST 100 GETİRİ + %49 BIST-KYD
1 AYLIK MEVDUAT TL

Fonda %20 performans primi vardır.

Strateji

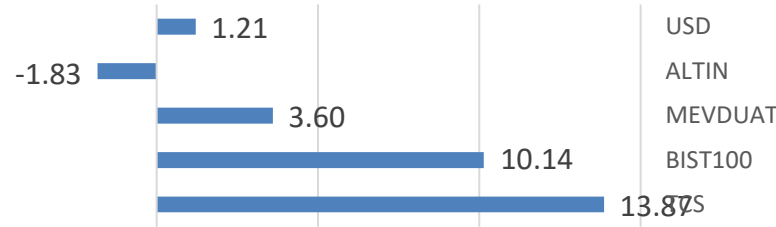
Fon'un yatırım stratejisi çerçevesinde sermaye kazancı sağlamak ve portföy değerinin artırılması amaçlanmaktadır.

Fon portföy değerinin sürekli olarak en az %51'ini BIST'te işlem gören ortaklık paylarına yatırır.

Fon portföyüne riskten korunmak ve/veya yatırım amacıyla, döviz, kıymetli madenler, faiz, finansal göstergeler ve sermaye piyasası araçları üzerinden düzenlenmiş opsiyon sözleşmeleri, eurobond, forward, yapılandırılmış yatırım araçları, swap, finansal vadeli işlemler ve vadeli işlemlere dayalı opsiyon işlemleri dahil edilebilir.



Karşılaştırmalı Getiriler (Aylık)



Yıllık Performans (%)

	1	2	3	4	5	6	7	8	9	10	11	12	YBB
2026	23,39	-0,50	-5,44	13,87									33,66
2025	-0,27	-7,51	-3,36	-2,14	-1,19	1,08	17,27	7,34	-5,03	2,37	-3,83	6,10	9,32
2024	13,79	13,09	-3,94	17,72	5,17	1,94	1,98	-10,93	1,38	-7,76	15,22	6,54	63,35
2023	-7,65	-0,47	1,24	-2,50	4,63	22,71	23,42	18,65	4,77	-3,27	4,95	-1,97	72,98
2022	6,90	-4,10	12,36	15,85	7,58	2,79	2,90	18,09	-0,38	24,78	18,60	12,23	192,47



Fon Hedefi

Risk iştahı yüksek yatırımcılara varlık çeşitlendirmesi yoluyla yüksek getiri sunmayı hedefler

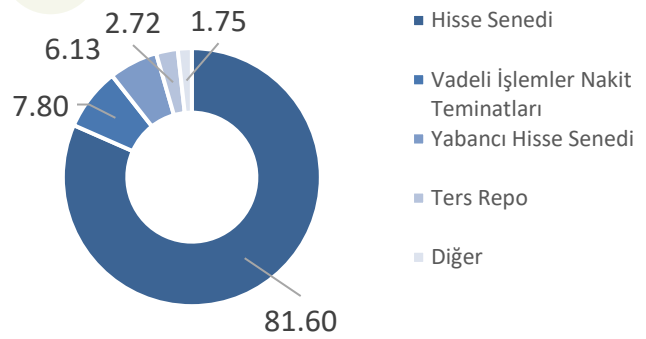


Uygun Yatırımcı Profili

Orta ve uzun vadeli yatırım yapmak isteyen ve risk iştahı yüksek yatırımcılar. (Risk: Yüksek 6/7)



Varlık Dağılımı



Periyodik Performans (%)

	Haftalık	Aylık	3 Aylık	YBB
Fon	1,06	13,87	8,67	33,66
Benchmark	0,33	10,05	8,66	22,88



TACİRLER PORTFÖY
ODEABANK SERBEST ÖZEL FONEsentepe Mah. Büyükdere
Cad. Levent199 Kat:16

tpp@tacirlerportfoy.com.tr

0212 942 1515



Fon Künyesi

Fon Toplam Değer

165.616.780,28

Fon Yatırımcı Adedi

188

Yönetim Ücreti

Yıllık % 2,00

Alım ve Satım Valör

Alım T+0 / Satım T+0

Satış Kanalları

Tacirler Portföy

Pazar Payı

% 0,00

Fon Kuruluş Tarihi

01.04.2021

Fon Karşılaştırma Ölçütü

%100 BIST-KYD 1 AYLIK MEVDUAT TL

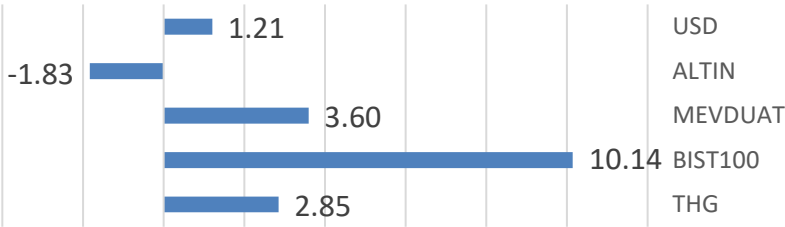
Strateji

Fonun yönetiminde orta ve uzun vadede TL bazında mevduat getirisinin üzerinde bir getiri sağlaması hedeflenmekte olup, varlık alokasyonu bazlı tüm piyasalardaki fırsatlardan faydalanılmasını amaçlayan bir yönetim stratejisi izlenecektir.

Bu strateji çerçevesinde Fon portföyüne vadeli işlem sözleşmeleri dahil edilebilir ve opsiyon piyasalarında korunma ve/veya yatırım amaçlı yatırım yapılabilir.



Karşılaştırmalı Getiriler (Aylık)



Yıllık Performans (%)

	1	2	3	4	5	6	7	8	9	10	11	12	YBB
2026	2,75	2,78	3,29	2,85									12,77
2025	3,61	3,37	2,82	4,38	3,80	4,00	4,12	4,38	3,43	3,99	2,39	2,96	51,97
2024	2,85	3,24	3,59	4,51	4,26	4,17	4,05	4,11	3,71	4,17	4,19	3,80	56,24
2023	2,94	1,60	2,06	1,25	5,59	10,79	2,93	2,38	5,30	2,64	3,19	3,45	50,00
2022	2,54	1,74	2,88	2,29	2,84	4,02	2,90	2,66	4,13	2,53	1,99	1,91	36,32



Fon Hedefi

Yatırımcıya vade esnekliği sağlayarak mevduat üzerinde getiri sağlamayı hedefler

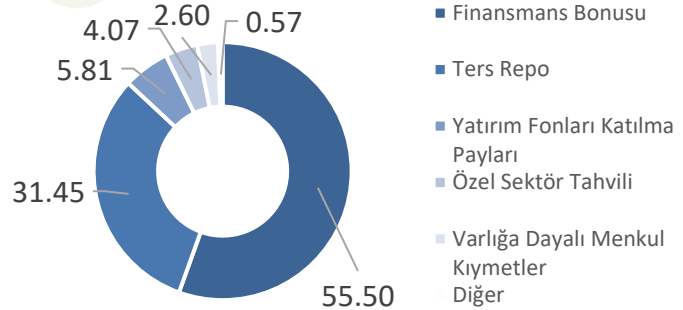


Uygun Yatırımcı Profili

Orta ve uzun vadeli yatırım yapmak isteyen ve risk iştahı düşük yatırımcılar. (Risk: Düşük 3/7)



Varlık Dağılımı



Periyodik Performans (%)

	Haftalık	Aylık	3 Aylık	YBB
Fon	0,70	2,85	9,62	12,77
Benchmark	0,73	2,95	9,40	13,12



TACİRLER PORTFÖY
HİSSE SENEDİ FONU
(HİSSE SENEDİ YOĞUN FON)Esentepe Mah. Büyükdere
Cad. Levent199 Kat:16

tpp@tacirlerportfoy.com.tr

0212 942 1515



Fon Künyesi

Fon Toplam Değer

1.034.531.693,97

Fon Yatırımcı Adedi

4.621

Yönetim Ücreti

Yıllık % 2,92

Alım ve Satım Valör

Alım T+1 / Satım T+2

Satış Kanalları

Tefas'a dahil tüm banka/Aracı Kurumlar

Pazar Payı

% 0,48

Fon Kuruluş Tarihi

10.03.1997

Fon Karşılaştırma Ölçütü

%90 BIST100 GETİRİ + %10 BIST-KYD
REPO (BRUT)

Strateji

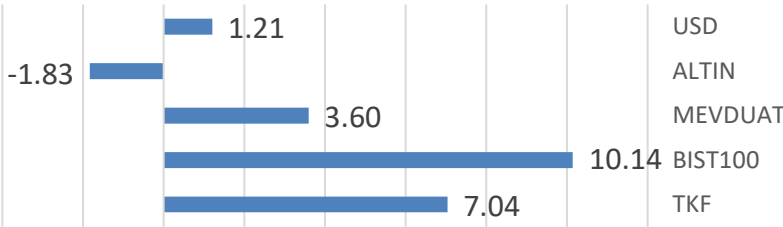
TKF yüksek temettü verimi, uzun vadede yüksek getiri ve BIST100'den daha iyi performans sunma potansiyeli taşıyan fon arayışı içindeki, hisse senedi piyasalarının koşullarına hakim, risk alabilen, uzun vadeli yatırımcılara yöneliktir.

Fon portföyünün en az %80'i, daimi surette BIST'e kote senetlerinden oluşmakta hisse olup, sistematik riski minimize etmek için, stratejik varlık dağılımı fon içinde aktif olarak yapılmaktadır.

Yatırımcılar için tavsiye edilen yatırım süresi 12 aydır



Karşılaştırmalı Getiriler (Aylık)



Yıllık Performans (%)

	1	2	3	4	5	6	7	8	9	10	11	12	YBB
2026	16,69	-1,20	-3,63	7,04									20,85
2025	-1,62	-4,89	-0,80	-1,86	0,40	7,29	11,09	3,94	-2,97	3,33	-0,87	1,63	16,72
2024	14,10	9,13	-5,61	12,15	1,55	2,17	5,32	-12,74	4,04	-6,71	13,30	3,40	45,07
2023	-9,27	10,63	-11,06	-9,72	5,35	19,95	25,33	12,40	14,34	-4,22	-2,78	-7,47	41,63
2022	3,33	-5,12	15,84	13,74	4,16	-0,76	5,15	19,14	6,80	17,69	14,43	5,52	150,3



Fon Hedefi

Hisse senedi yatırımcıları için getiri sağlamayı hedefler

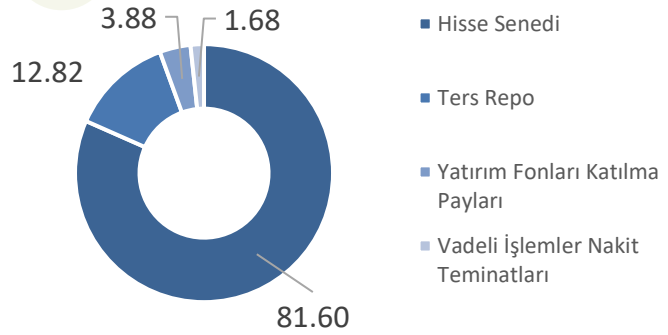


Uygun Yatırımcı Profili

Orta ve uzun vadeli yatırım yapmak isteyen ve risk iştahı yüksek yatırımcılar. (Risk: Yüksek 6/7)



Varlık Dağılımı



Periyodik Performans (%)

	Haftalık	Aylık	3 Aylık	YBB
Fon	-0,01	7,04	2,45	20,85
Benchmark	0,29	10,95	5,52	27,86



TACİRLER PORTFÖY
MARATON SERBEST FONEsentepe Mah. Büyükdere
Cad. Levent199 Kat:16

tpp@tacirlerportfoy.com.tr

0212 942 1515



Fon Künyesi

Fon Toplam Değer

328.308.955,68

Fon Yatırımcı Adedi

88

Yönetim Ücreti

Yıllık % 2,00

Alım ve Satım Valör

Alım T+1 / Her ayın 15'i
ve son iş günü satış emirleri girilerek
T+2 günde gerçekleşir

Fonda %20 performans primi vardır.

Satış Kanalları

Tacirler Portföy

Pazar Payı

% 0,01

Fon Kuruluş Tarihi

31.01.2025

Fon Karşılaştırma
Ölçütü%51 BIST 100 GETİRİ + %25 BIST-
KYD 1 AYLIK MEVDUAT TL + %24
BIST-KYD 1 AYLIK MEVDUAT
USD

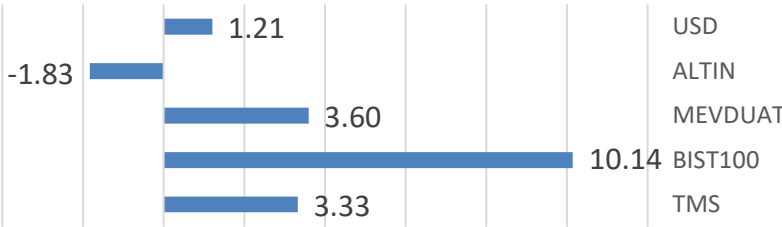
Strateji

Maraton Serbest Fon, yapısı itibarıyla Borsa İstanbul oryantasyonuna sahip, ancak yurtdışı ve yurtiçindeki tüm varlık sınıflarına yatırım yapma elastikiyetine sahip bir yapıda yönetilecektir.

%51 BIST yatırım koşulu, yatırımcıya bir yıllık vadede tutma şartıyla stopaj muafiyeti sağlar



Karşılaştırmalı Getiriler (Aylık)



Yıllık Performans (%)

	1	2	3	4	5	6	7	8	9	10	11	12	YBB
2026	13,40	-6,39	2,69	3,33									14,91
2025		-0,80	5,32	1,58	5,90	9,03	13,54	2,00	-1,52	6,76	2,76	1,74	



Fon Hedefi

Risk iştahı yüksek yatırımcılara varlık çeşitlendirmesi yoluyla yüksek getiri sunmayı hedefler

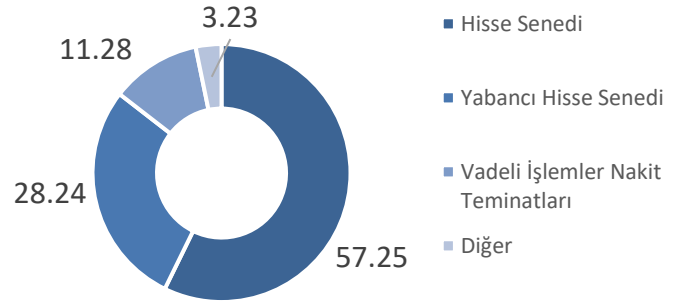


Uygun Yatırımcı Profili

Orta ve uzun vadeli yatırım yapmak isteyen ve risk iştahı yüksek yatırımcılar. (Risk: Çok Yüksek 6/7)



Varlık Dağılımı



Periyodik Performans (%)

	Haftalık	Aylık	3 Aylık	YBB
Fon	-0,59	3,33	1,74	14,91
Benchmark	0,37	7,10	5,89	19,64



TACİRLER PORTFÖY
NAR SERBEST FONEsentepe Mah. Büyükdere
Cad. Levent199 Kat:16

tpp@tacirlerportfoy.com.tr

0212 942 1515



Fon Künyesi

Fon Toplam Değer

443.025.324,72

Satış Kanalları

Tacirler Portföy

Fon Yatırımcı Adedi

30

Pazar Payı

% 0,01

Yönetim Ücreti

Yıllık % 2,50

Fon Kuruluş Tarihi

16.04.2021

Alım ve Satım Valör

Alım T+1 / Her ayın 15'i
ve son iş günü satış emirleri girilerek
T+2 günde gerçekleşir

Fon Karşılaştırma Ölçütü

%51 BIST 100 GETİRİ + %49 (BIST-KYD 1
AYLIK MEVDUAT TL + %1.1)

Fonda %20 performans primi vardır.

Strateji

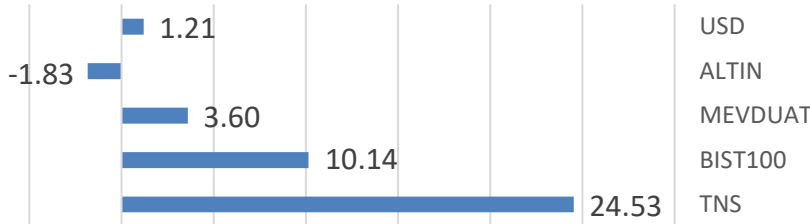
Fon'un yatırım stratejisi, sermaye kazancı sağlamak amacıyla ekonominin genelinde büyüme potansiyeline sahip olan ve aynı zamanda temel analiz yöntemlerine göre ucuz olduğu düşünülen yurt içi ve yurt dışı ortaklık paylarına yatırım yapmaktır.

Fonun yönetiminde orta ve uzun vadede TL bazında yüksek getiri sağlanması hedeflenmekte olup, varlık alokasyonu bazlı, tüm piyasalardaki fırsatlardan faydalanılmasını amaçlayan bir yönetim stratejisi izlenecektir.

Fon, portföy değerinin en az %51'i oranında yurt içi ortaklık paylarına yatırım yapacaktır.



Karşılaştırmalı Getiriler (Aylık)



Yıllık Performans (%)

	1	2	3	4	5	6	7	8	9	10	11	12	YBB
2026	-5,27	5,45	-4,46	24,53									21,66
2025	-8,34	-7,96	-1,58	1,10	2,06	26,21	12,64	-8,31	-4,34	-1,09	-11,51	18,38	9,15
2024	11,85	13,59	-16,90	10,64	-5,78	-4,20	12,82	-17,76	13,00	-8,54	16,21	-0,88	27,58
2023	-10,34	-5,22	-10,82	-7,40	1,82	19,41	33,77	23,58	12,16	-6,65	-3,71	-7,39	29,99
2022	10,80	-5,28	11,44	11,58	8,63	0,47	3,50	19,22	6,31	19,57	43,54	26,17	318,82



Fon Hedefi

Risk iştahı yüksek yatırımcılara varlık çeşitlendirmesi yoluyla yüksek getiri sunmayı hedefler

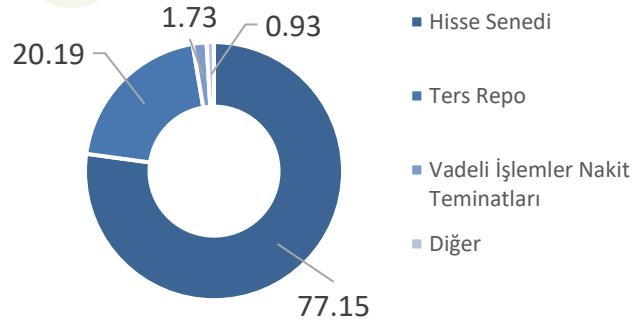


Uygun Yatırımcı Profili

Orta ve uzun vadeli yatırım yapmak isteyen ve risk iştahı yüksek yatırımcılar. (Risk: Çok Yüksek 6/7)



Varlık Dağılımı



Periyodik Performans (%)

	Haftalık	Aylık	3 Aylık	YBB
Fon	10,47	24,53	29,49	21,66
Benchmark	0,50	7,56	7,43	21,79

TACİRLER PORTFÖY
BORÇLANMA ARAÇLARI FONUEsentepe Mah. Büyükdere
Cad. Levent199 Kat:16

tpp@tacirlerportfoy.com.tr

0212 942 1515



Fon Künyesi

Fon Toplam Değer

129.144.855,08

Fon Yatırımcı Adedi

575

Yönetim Ücreti

Yıllık % 1,25

Alım ve Satım Valör

Alım T+1 / Satım T+1

Satış Kanalları

Tefas'a dahil tüm banka/Aracı Kurumlar

Pazar Payı

% 0,08

Fon Kuruluş Tarihi

18.11.2015

Fon Karşılaştırma Ölçütü

%10 BIST-KYD 1 AYLIK MEVDUAT TL +
%40 BIST-KYD DİBS TUM T1 + %40 BIST-
KYD OSBA SABİT T1 + %10 BIST-KYD
REPO (BRUT)

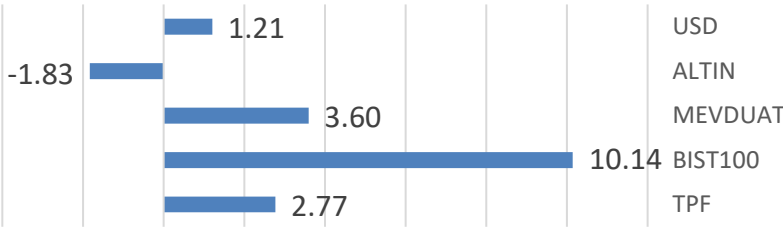
Strateji

Fon, yatırım stratejisi olarak borçlanma araçları fonu olup, fon toplam değerinin en az %80'i devamlı olarak kamu ve/veya özel sektör borçlanma araçlarına yatırılır.

Fon portföyünün ağırlıklı ortalama vadesi konusunda bir sınırlaması olmayıp piyasa faiz beklentisi ve makroekonomik göstergeler değerlendirilerek fon portföy dağılımı dinamik olarak belirlenir ve verim eğrisinin uygun görülen vadesinde konuşlandırılır.



Karşılaştırmalı Getiriler (Aylık)



Yıllık Performans (%)

	1	2	3	4	5	6	7	8	9	10	11	12	YBB
2026	3,11	2,63	4,13	2,77									14,14
2025	4,04	3,11	1,60	4,16	3,88	3,93	3,95	4,17	3,29	3,84	1,95	3,28	49,36
2024	0,84	2,91	2,54	3,79	2,90	1,71	2,93	4,05	2,91	2,61	4,49	3,75	42,25
2023	1,30	1,60	-2,07	0,33	-0,65	6,21	6,23	-3,10	1,50	-1,87	1,35	3,33	11,55
2022	5,32	1,63	6,67	2,27	6,04	0,94	0,53	3,91	0,58	0,93	3,73	2,18	38,43



Fon Hedefi

Borçlanma araçlarına yatırım yapmak isteyen yatırımcılara düşük risk ile getiri sunmayı hedefler

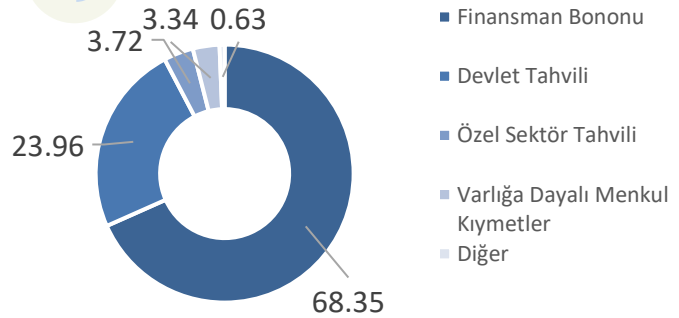


Uygun Yatırımcı Profili

Orta ve uzun vadeli yatırım yapmak isteyen ve risk iştahı düşük yatırımcılar. (Risk: Düşük 3/7)



Varlık Dağılımı



Periyodik Performans (%)

	Haftalık	Aylık	3 Aylık	YBB
Fon	0,49	2,77	10,47	14,14
Benchmark	0,25	2,69	6,07	9,75



TACİRLER PORTFÖY
KARTOPU SERBEST FONEsentepe Mah. Büyükdere
Cad. Levent199 Kat:16

tpp@tacirlerportfoy.com.tr

0212 942 1515



Fon Künyesi

Fon Toplam Değer

264.504.112,64

Fon Yatırımcı Adedi

393

Yönetim Ücreti

Yıllık % 2,00

Alım ve Satım Valör

Alım T+1 / Satım T+2

Satış Kanalları

Tefas'a dahil tüm banka/Aracı Kurumlar

Pazar Payı

% 0,00

Fon Kuruluş Tarihi

29.06.2020

Fon Karşılaştırma Ölçütü

%50 BIST 100 GETİRİ + %50 S&P 500 Net
Total Return

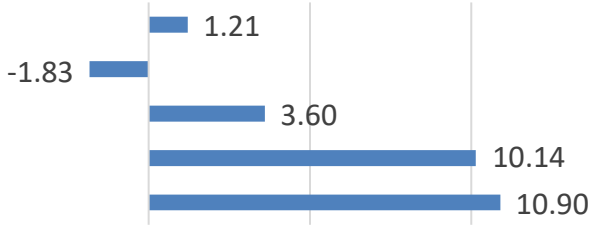
Strateji

Fon'un yatırım stratejisi çerçevesinde sermaye kazancı sağlamak ve portföy değerinin artırılması amacıyla, ağırlıklı olarak, genel ekonominin üzerinde büyüme potansiyeline sahip olan ve aynı zamanda temel analiz yöntemlerine göre ucuz olan yurtiçi ve yurtdışı ortaklık paylarına yatırım yapmaktır.

Fonun yönetiminde orta ve uzun vadede TL bazında yüksek getiri sağlaması hedeflenmekte olup, varlık alokasyonu bazlı tüm piyasalardaki fırsatlardan faydalanılmasını amaçlayan bir yönetim stratejisi izlenecektir.



Karşılaştırmalı Getiriler (Aylık)



Yıllık Performans (%)

	1	2	3	4	5	6	7	8	9	10	11	12	YBB
2026	15,54	-1,34	-5,84	10,90									20,99
2025	2,59	-1,86	-0,24	-1,71	1,48	0,33	13,08	6,91	-1,82	2,19	-0,49	0,85	13,02
2024	111,42	3,68	3,09	4,17	2,92	3,29	1,88	-9,72	3,24	-8,96	12,13	5,02	154,23
2023	-8,74	0,00	-6,71	-6,89	2,38	36,26	16,66	17,17	5,77	0,50	4,29	-1,07	55,06
2022	5,84	-3,51	12,78	11,05	8,75	-3,39	3,96	16,88	5,93	3,17	18,16	16,16	153,12



Fon Hedefi

Hisse senedi yatırımcıları için getiri sağlamayı hedefler

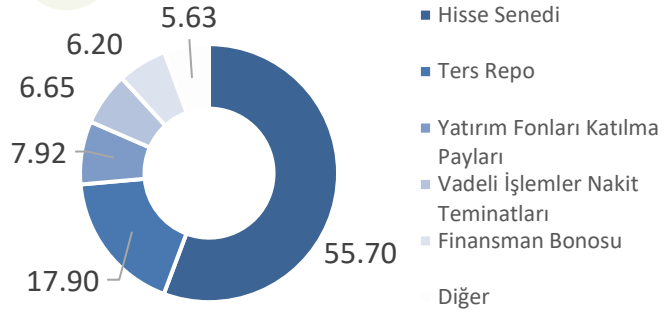


Uygun Yatırımcı Profili

Orta ve uzun vadeli yatırım yapmak isteyen ve risk iştahı yüksek yatırımcılar. (Risk: Çok Yüksek 6/7)



Varlık Dağılımı



Periyodik Performans (%)

	Haftalık	Aylık	3 Aylık	YBB
Fon	1,03	10,90	4,42	20,99
Benchmark	0,43	10,69	4,87	17,44



TACİRLER PORTFÖY
VEGA SERBEST (TL) FONEsentepe Mah. Büyükdere
Cad. Levent199 Kat:16

tpp@tacirlerportfoy.com.tr

0212 942 1515



Fon Künyesi

Fon Toplam Değer

2.452.705.556,61

Satış Kanalları

Tefas'a dahil tüm banka/Aracı Kurumlar

Fon Yatırımcı Adedi

25

Pazar Payı

% 0,04

Yönetim Ücreti

Yıllık % 3,25

Fon Kuruluş Tarihi

29.06.2020

Alım ve Satım Valör

Alım T+1 Satım T+3 günde gerçekleşir

Fon Karşılaştırma Ölçütü

%100 (BIST-KYD 1 AYLIK MEVDUAT TL
+ %1.05)

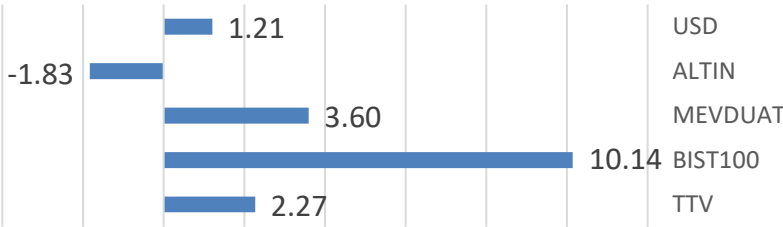
Strateji

Fon, vadeli mevduatı tercih eden yatırımcılara, düşük volatilité ile mevduatın sunduğundan daha yüksek getiri sağlamayı amaçlamaktadır.

İstatistiksel arbitraj ile minimum riskle getiri yaratırken, riskli stratejilere yaptığı yatırımlarla getirisini maksimize etmeye çalışır. Farklı frekanslardaki stratejiler algoritmalar ile çeşitlendirilmekte, piyasa riski devamlı suretle yönetilmekte, çeşitli risk yönetim modellerine dayalı stratejileri ile riski sürekli kontrol edilmekte, teknolojik altyapısıyla insan faktörü minimize edilmektedir.



Karşılaştırmalı Getiriler (Aylık)



Yıllık Performans (%)

	1	2	3	4	5	6	7	8	9	10	11	12	YBB
2026	2,21	2,79	3,53	2,27									11,69
2025	3,34	3,45	3,25	3,67	3,73	3,32	2,79	3,01	3,34	3,20	2,58	3,00	45,73
2024	3,03	3,80	5,40	4,65	5,28	4,52	3,99	4,77	3,90	4,16	3,54	3,84	62,25
2023	4,09	1,77	2,71	2,12	2,47	5,30	2,75	4,32	6,37	3,88	3,21	4,19	55,37
2022	2,68	1,54	2,24	2,35	2,52	5,42	3,01	3,00	5,03	2,70	1,94	2,33	39,86



Fon Hedefi

Düşük riskli yönetimle mevduat üzerinde getiri sağlamayı hedefler

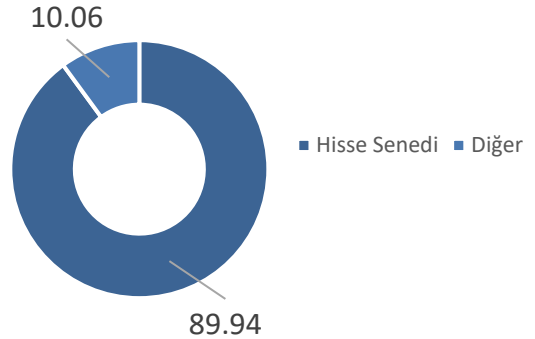


Uygun Yatırımcı Profili

Orta ve uzun vadeli yatırım yapmak isteyen ve risk iştahı düşük yatırımcılar. (Risk: Düşük 2/7)



Varlık Dağılımı



Periyodik Performans (%)

	Haftalık	Aylık	3 Aylık	YBB
Fon	0,71	2,27	9,17	11,69
Benchmark	0,75	3,03	9,65	13,46



TACİRLER PORTFÖY
DENGE KATILIM SERBEST FONEsentepe Mah. Büyükdere
Cad. Levent199 Kat:16

tpp@tacirlerportfoy.com.tr

0212 942 1515



Fon Künyesi

Fon Toplam Değer

15.589.351,08

Fon Yatırımcı Adedi

200

Yönetim Ücreti

Yıllık % 3,00

Alım ve Satım Valör

Alım T+1 / Satım T+2

Satış Kanalları

Tefas'a dahil tüm banka/Aracı Kurumlar

Pazar Payı

% 0,00

Fon Kuruluş Tarihi

03.02.2025

Fon Karşılaştırma Ölçütü

%100 BIST-KYD 1 AYLIK KAR PAYI TL

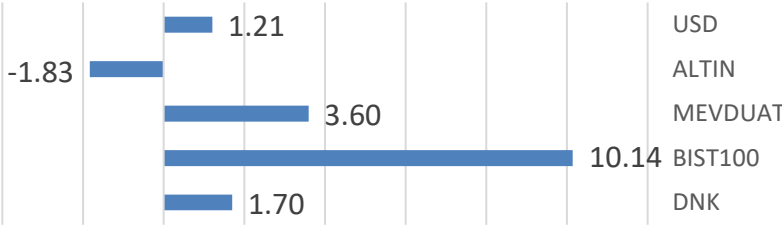
Strateji

Denge Katılım Fonu Katılım finans ilke ve standartlarına uygun şekilde yatırım yaparken, yatırımcısına ekonomik getirinin sunmayı amaçlamaktadır.

Fon portföyünde devamlı olarak min %51 hisse pozisyonu bulduğundan bireysel yatırımcılar için 1 takvim yılı yatırımcı olma şartıyla stopaj avantajı sağlamaktadır.



Karşılaştırmalı Getiriler (Aylık)



Yıllık Performans (%)

	1	2	3	4	5	6	7	8	9	10	11	12	YBB
2026	2,29	-10,69	30,66	1,70									21,86
2025		2,65	2,74	2,66	3,52	3,55	2,37	3,41	2,70	3,40	3,00	2,53	



Fon Hedefi

Katılım esasları uygun olarak yönetilir, katılım mevduatı üzerinde getiri hedefler

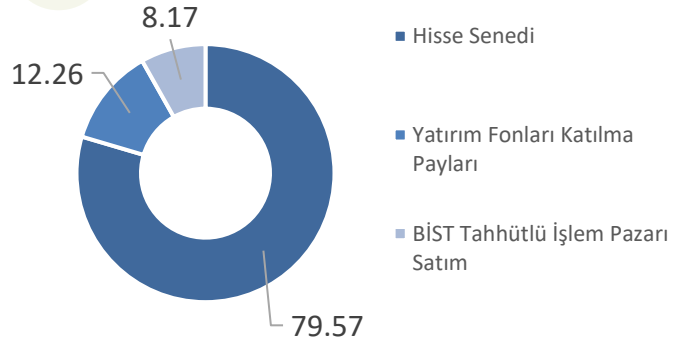


Uygun Yatırımcı Profili

Orta ve uzun vadeli yatırım yapmak isteyen ve risk iştahı düşük yatırımcılar. (Risk: Düşük 2/7)



Varlık Dağılımı



Periyodik Performans (%)

	Haftalık	Aylık	3 Aylık	YBB
Fon	-1,34	1,70	18,83	21,86
Benchmark	0,61	2,46	7,95	11,03



TACİRLER PORTFÖY
NOVA İSTATİSTİKSEL ARBİTRAJ SERBEST FONEsentepe Mah. Büyükdere
Cad. Levent199 Kat:16

tpp@tacirlerportfoy.com.tr

0212 942 1515



Fon Künyesi

Fon Toplam Değer

913.321.682,37

Fon Yatırımcı Adedi

13

Yönetim Ücreti

Yıllık % 2,90

Alım ve Satım Valör

Alım T+1 / Satım T+2

Satış Kanalları

Tefas'a dahil tüm banka/Aracı Kurumlar

Pazar Payı

% 0,02

Fon Kuruluş Tarihi

29.07.2025

Fon Karşılaştırma Ölçütü

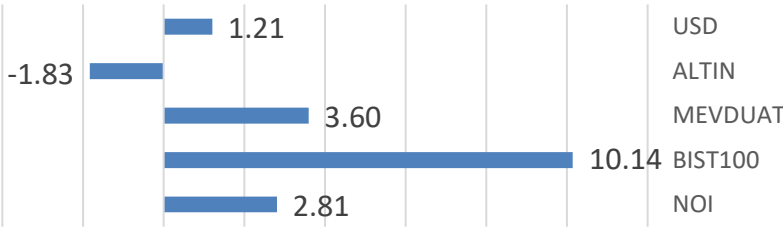
%100 BIST-KYD 1 AYLIK MEVDUAT TL

Strateji

Borsa İstanbul piyasa ve pazarlarında işlem gören ortaklık paylarında, rüçhan haklarında, varantlarda ve Borsa İstanbul'da işlem gören türev ürünlerde, gün içi fiyat uyumsuzlukları ve istatistiksel arbitraj fırsatlarını, algoritma destekli sistemler kullanarak kar etmek suretiyle TL cinsi mutlak getiri elde etmektir.



Karşılaştırmalı Getiriler (Aylık)



Yıllık Performans (%)

	1	2	3	4	5	6	7	8	9	10	11	12	YBB
2026	2,49	2,86	3,33	2,81									12,64
2025									2,99	2,97	2,60	2,79	



Fon Hedefi

Düşük riskli yönetimle mevduat üzerinde getiri sağlamayı hedefler

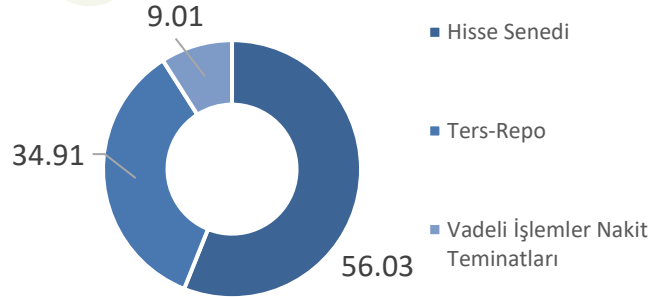


Uygun Yatırımcı Profili

Orta ve uzun vadeli yatırım yapmak isteyen ve risk iştahı orta yatırımcılar. (Risk: Orta 5/7)



Varlık Dağılımı



Periyodik Performans (%)

	Haftalık	Aylık	3 Aylık	YBB
Fon	0,73	2,81	9,53	12,64
Benchmark	0,73	2,95	9,40	13,12



TÜRKİYE HAYAT VE EMEKLİLİK A.Ş.
OKS DENGELİ DEĞİŞKEN EMEKLİLİK
YATIRIM FONUEsentepe Mah. Büyükdere
Cad. Levent199 Kat:16

tpp@tacirlerportfoy.com.tr

0212 942 1515



Fon Künyesi

Fon Toplam Değer

355.378.635,69

Fon Yatırımcı Adedi

7.374

Yönetim Ücreti

Yıllık % 0.85

Alım ve Satım Valör

Alım T+1 / Satım T+2

Satış Kanalları

Tefas'a dahil tüm banka/Aracı Kurumlar

Pazar Payı

% 0,17

Fon Kuruluş Tarihi

01.01.2018

Fon Karşılaştırma Ölçütü

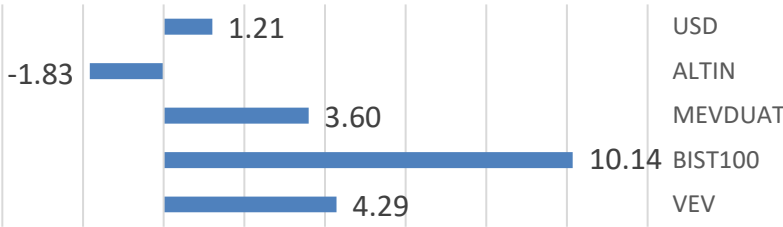
%100 BIST-KYD 1 AYLIK MEVDUAT TL * 1.50

Strateji

Fon, portföyünün tamamını değişen piyasa koşullarına göre Yönetmelik'in 5. maddesinde belirtilen varlık türlerinin tamamına veya bir kısmına yatırım, sermaye kazancı ve faiz geliri elde etmeyi hedefleyen fondur. Fonun varlık dağılımı önceden belirlenmez. Piyasalarda oluşabilecek fırsatlardan faydalanmak amacıyla fon portföyünde bulunan yatırım araçları üzerinden alım satım işlemleri yapılabilir. Söz konusu varlık türlerinin fon portföyü içerisindeki dağılımı beklenen getiri ve risk analizleri doğrultusunda belirlenir. Fon yönetimi sırasında yatırım yapılacak sermaye piyasası araçlarının seçiminde nakde dönüşümü kolay ve riski az olanlar tercih edilir..



Karşılaştırmalı Getiriler (Aylık)



Yıllık Performans (%)

	1	2	3	4	5	6	7	8	9	10	11	12	YBB
2026	8,96	1,76	-0,25	4,29									16,19
2025	2,32	-0,38	0,84	-0,85	3,40	5,91	4,36	4,28	1,40	2,13	2,42	3,36	36,08



Fon Hedefi

Orta riskli yönetimle sermaye kazancı sağlamayı hedefler

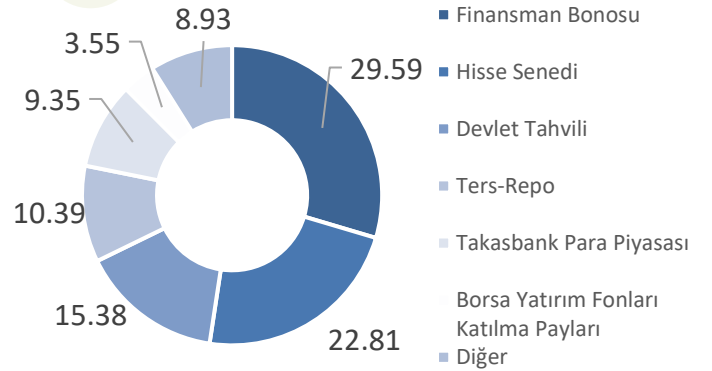


Uygun Yatırımcı Profili

Orta ve uzun vadeli yatırım yapmak isteyen ve risk iştahı orta yatırımcılar. (Risk: Orta 5/7)



Varlık Dağılımı



Periyodik Performans (%)

	Haftalık	Aylık	3 Aylık	YBB
Fon	0,18	4,29	6,07	16,19
Benchmark	0,76	3,07	9,79	13,67



HDI FİBA EMEKLİLİK VE HAYAT A.Ş.
TACİRLER PORTFÖY DEĞİŞKEN
EMEKLİLİK YATIRIM FONUEsentepe Mah. Büyükdere
Cad. Levent199 Kat:16

tpp@tacirlerportfoy.com.tr

0212 942 1515



Fon Künyesi

Fon Toplam Değer

234.437.787,45

Fon Yatırımcı Adedi

1.949

Yönetim Ücreti

Yıllık 2,28

Alım ve Satım Valör

Alım T+1 / Satım T+2

Satış Kanalları

Befas'a dahil tüm banka/Aracı Kurumlar

Pazar Payı

% 0,11

Fon Kuruluş Tarihi

28.12.2016

Fon Karşılaştırma Ölçütü

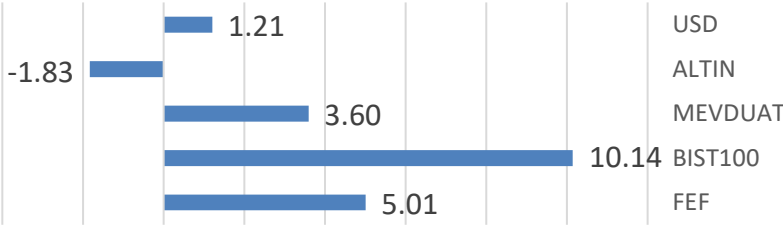
%100 BIST-KYD 1 AYLIK MEVDUAT TL

Strateji

HDI Fiba Emeklilik ve Hayat A.Ş. Tacirler Portföy Değişken Emeklilik fonu, varlık sınırlamasına tabi olmayan değişken fon niteliğinde olması dolayısıyla portföy yöneticisine piyasa öngörüsü ve tecrübesi doğrultusunda esnek bir varlık alokasyonu yapabilme olanağı vermektedir. Portföy yöneticisi ekonomik ve siyasal gelişmeleri yakından takip ederek, döviz, emtia, sabit getirili kıymetler, hisse senetleri... gibi finansal enstrümanlar arasında yapmış olduğu farklı dağılımlarla yatırımcıların birikimlerini yönetmektedir.



Karşılaştırmalı Getiriler (Aylık)



Yıllık Performans (%)

	1	2	3	4	5	6	7	8	9	10	11	12	YBB
2026	10,96	1,05	-1,93	5,01									16,65
2025	0,84	-1,88	0,64	-2,06	1,00	5,60	5,32	5,00	-0,35	1,36	0,98	3,93	26,43



Fon Hedefi

Risk iştahı yüksek yatırımcılara varlık çeşitlendirmesi yoluyla yüksek getiri sunmayı hedefler

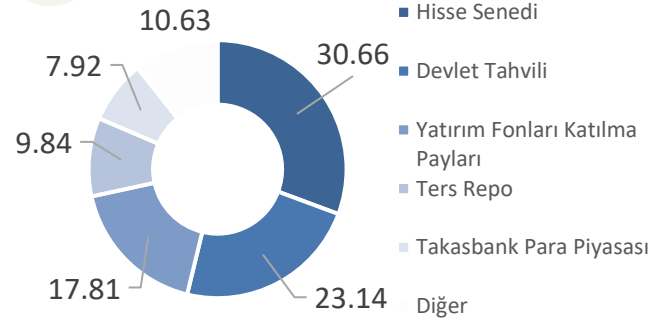


Uygun Yatırımcı Profili

Orta ve uzun vadeli yatırım yapmak isteyen ve risk iştahı yüksek yatırımcılar. (Risk: Yüksek 6/7)



Varlık Dağılımı



Periyodik Performans (%)

	Haftalık	Aylık	3 Aylık	YBB
Fon	-0,31	5,01	4,74	16,65
Benchmark	0,73	2,95	9,40	13,12



HDI FİBA EMEKLİLİK VE HAYAT A.Ş.
BAŞLANGIÇ EMEKLİLİK YATIRIM FONUEsentepe Mah. Büyükdere
Cad. Levent199 Kat:16

tpp@tacirlerportfoy.com.tr

0212 942 1515



Fon Künyesi

Fon Toplam Değer

233.022.901,91

Fon Yatırımcı Adedi

42.348

Yönetim Ücreti

Yıllık % 1,09

Alım ve Satım Valör

Alım T+1 / Satım T+2

Satış Kanalları

Befas'a dahil tüm banka/Aracı Kurumlar

Pazar Payı

% 3,46

Fon Kuruluş Tarihi

02.01.2017

Fon Karşılaştırma Ölçütü

%40 BIST-KYD DİBS 91 GÜN + %60 BIST-KYD 1 AYLIK MEVDUAT TL

Fon Hedefi

Düşük riskli yönetimle mevduat üzerinde getiri sağlamayı hedefler

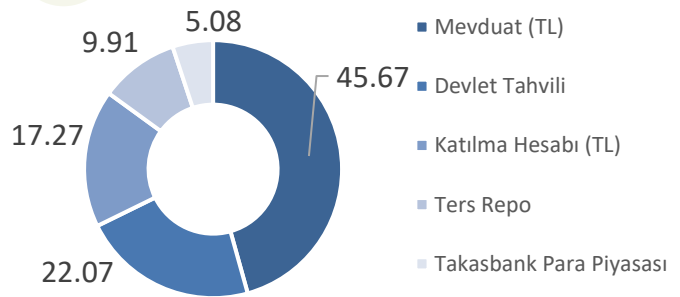
Uygun Yatırımcı Profili

Orta ve uzun vadeli yatırım yapmak isteyen ve risk iştahı orta yatırımcılar. (Risk: Düşük 1/7)

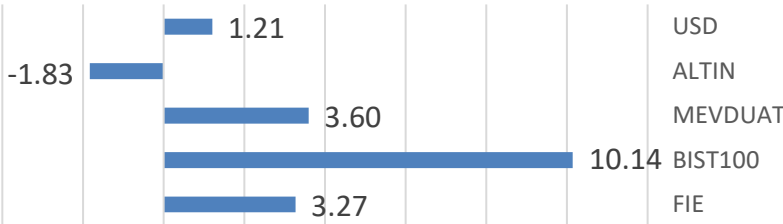
Strateji

Fon portföyünün en az yüzde altmışı Türk Lirası cinsinden mevduat ve/veya katılma hesabında; en az yüzde yirmisi ilgisine göre Hazine ve Maliye Bakanlığınca veya Hazine ve Maliye Bakanlığı Varlık Kiralama Şirketlerince ihraç edilen Türk Lirası cinsinden azami 184 gün vadeli ve/veya vadesine azami 184 gün kalmış borçlanma araçlarında, gelir ortaklığı senetleri ve/veya kira sertifikalarında, kalanı ters repo, Takasbank ve/veya yurtiçi organize para piyasası işlemlerinde, vaad sözleşmelerinde yatırıma yönlendirilir.

Varlık Dağılımı



Karşılaştırmalı Getiriler (Aylık)



Periyodik Performans (%)

	Haftalık	Aylık	3 Aylık	YBB
Fon	0,75	3,27	9,30	13,13
Benchmark	0,66	2,90	8,36	11,98

Yıllık Performans (%)

	1	2	3	4	5	6	7	8	9	10	11	12	YBB
2026	3,33	2,78	2,54	3,27									13,13
2025	3,52	3,08	2,65	3,53	3,79	3,63	3,69	3,34	3,28	2,97	2,97	3,28	51,86




TACİRLER PORTFÖY

Kontak Bilgilerimiz

Teşekkürler

www.tacirlerportfoy.com.tr 

0212 942 15 15 

tpp@tacirlerportfoy.com.tr 

Esentepe Mah. Büyükdere Cad.

Levent 199 No:199 İç Kapı No:16

Şişli / İstanbul

Yasal Uyarı

Burada yer alan bilgiler Tacirler Portföy Yönetimi A.Ş. tarafından yalnızca bilgilendirme amacı ile hazırlanmıştır. Burada yer alan yorum ve tavsiyeler, yorum ve tavsiyede bulunanların kişisel görüşlerine dayanmaktadır. Herhangi bir yatırım aracının alım-satım önerisi ya da getiri vaadi olarak yorumlanmamalıdır. Bu görüşler mali durumunuz ile risk ve getiri tercihlerinize uygun olmayabilir. Bu nedenle, sadece burada yer alan bilgilere dayanarak yatırım kararı verilmesi beklentilerinize uygun sonuçlar doğurmayabilir. Burada yer alan fiyatlar, veriler ve bilgilerin tam ve doğru olduğu garanti edilemez; içerik, haber verilmeksizin değiştirilebilir. Tüm veriler, Tacirler Portföy Yönetimi A.Ş. tarafından güvenilir olduğuna inanılan kaynaklardan alınmıştır. Bu kaynakların kullanılması nedeni ile ortaya çıkabilecek hatalardan Tacirler Portföy Yönetimi A.Ş. sorumlu değildir.