

MART 2025

Fon  
Aylık Getiri

**%-3.8**

Karşılaştırma  
Ölçütü Aylık  
Getiri

**%-2.8**

# TKF

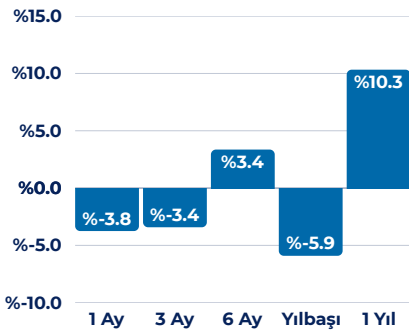
## Portföy Yöneticisi Görüşü

TKF fonumuz, Şubat ayında yatırımcılarına %-3.8 getiri sundu. Aynı dönemde BIST100 endeksinin getirisi %-3.45 seviyesindeydi. Dönem başında kabaca %100 olan yurtiçi hisse senedi ağırlığımız dönem sonunda da %100 seviyelerinde gerçekleşti. Ay boyunca aldığımız bilançolarda genelde bilanço sonrası negatif reaksiyonlar gördük, fakat havacılık ve bankacılık nezdinde pozitif hava görece devam etti. Bir önceki ay %5'in üzerine çıkan TÜFE manşet enflasyonu ardından ötelenen ve sorgulanan faiz indirim döngüsü %2.3 gelen Şubat enflasyonunun ardından patikasına tekrar geri döndü.

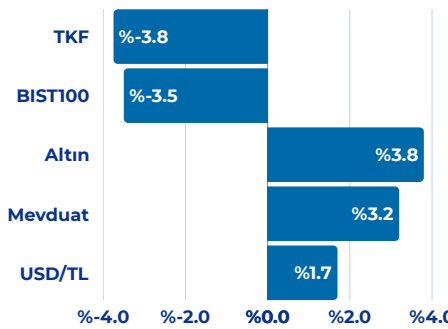
Bütün bunlar ışığında, beğendiğimiz ve faiz indiriminden yararlanabileceğini düşündüğümüz pozisyonlarda yatırımlarımıza devam etmekteyiz.

## Performans

Dönemsel



Karşılaştırmalı Getiriler (Aylık)

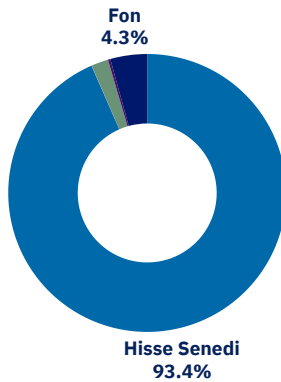


## Fon Detay

Strateji ve Yatırımcı Profili

TKF yüksek temettü verimi, uzun vadede yüksek getiri ve BIST100'den daha iyi performans sunma potansiyeli taşıyan fon arayışı içindeki, hisse senedi piyasalarının koşullarına hakim, risk alabilen, uzun vadeli yatırımcılara yöneliktir. Fon portföyünün en az %80'i, daimi surette BIST'e kote hisse senetlerinden oluşmakta olup, sistematik riski minimize etmek için, stratejik varlık dağılımı fon içinde aktif olarak yapılmaktadır. Yatırımcılar için tavsiye edilen yatırım süresi 12 aydır.

Varlık Dağılımı



Fon Toplam Değer  
1,094.1 Milyon TL

Fon Yatırımcı Adedi  
6642

Pazar Payı  
%0.68

Yönetim Ücreti  
Yıllık %2.92  
Performans Ücreti: Yok

Alım ve Satım Valör  
Alım T+1 / Satım T+2

Vergi (Stopaj)  
Gerçek Kişi %0  
Tüzel Kişi %0

Fon Karşılaştırma Ölçütü  
%90 BIST100 Endeksi  
%10 BIST-KYD O/N Repo Brüt End.

Fon Risk Seviyesi  
Yüksek (6/7)

Fon Kuruluş Tarihi  
10/03/1997

Satış Kanalları  
Tefas'a dahil tüm Banka/Aracı Kurumlar

Saklamacı Kuruluş  
T.İş Bankası

## Fon Aylık Performans Tablosu (%)

Kaynak: TEFAS 3.3.2025

Yıl/ Ay	01	02	03	04	05	06	07	08	09	10	11	12	YBB
2025	-2.25	-3.75											-5.91
2024	14.66	8.62	-%5.82	10.6	2.92	3.53	4.77	-8.80	0.94	-6.31	13.16	2.65	45.07
2023	-12.3	15.49	-13.24	-7.30	7.93	16.82	26.81	13.20	12.24	-7.31	-1.72	-6.02	41.63
2022	4.14	-5.81	16.05	11.38	4.25	-2.52	9.64	17.42	6.59	17.75	14.76	4.75	150.3

Bu form, güvenilir olduğuna inanılan kaynaklardan alınan verilerle sadece bilgilendirme amacıyla hazırlanmıştır, ve herhangi bir alım/satım tavsiye veya yatırım danışmanlığı niteliğini taşımamaktadır. Fonun portföy yapısı ve stratejisi önceden haber vermeden değiştirilebilir. Yatırım kararlarınızı sadece bu formdaki bilgilere dayanarak almamanızı, öncesinde web sitemizi ziyaret etmenizi ve Tacirler Portföy Yönetimi ile temasa geçmenizi önemle tavsiye ederiz.