

MART 2025

Fon  
Aylık Getiri

**%-3.2**

Karşılaştırma  
Ölçütü  
Aylık Getiri

**%-1.5**

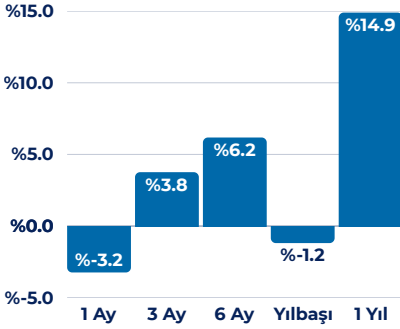
# TTL

## Portföy Yöneticisi Görüşü

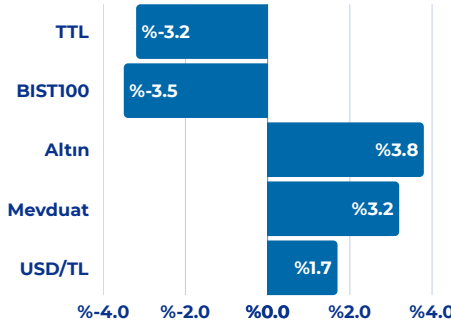
Fonun hisse portföyü Türkiye'nin halihazırdaki makro hikayesinden faydalanacak "blue chip" şirketler ile büyüme potansiyeli ortalamadan üzerinde yüksek küçük orta ölçekli şirketlerden oluşan dengeli bir portföy kurmak üzerine oluşturulmuştur. Fon ayrıca piyasa şartlarına göre çeşitli varlık sınıflarında farklı oranlarda pozisyon alabilmektedir. Bir önceki ay %5'in üzerine çıkan TÜFE manşet enflasyonu ardından ötelenen ve sorgulanan faiz indirim döngüsü %2,3 gelen Şubat enflasyonunun ardından patikasına tekrar geri dönmesi ve ardından TCMB'nin faiz indirimine devam etmesi hisse senetlerini öne çıkaran bir makro ortam sunmaktadır. Ayrıca Avrupa'da arttırılması planlanan savunma ve altyapı harcamaları Türkiye'nin en büyük ticaret ortağının büyüme beklentilerini yukarı çekmekte ve Türk şirketlerinin bundan faydalanacağı bir ortamın zemini olmaktadır. Bu argümanlar ışığında fonun dönem başında %87 olan hisse ağırlığı, dönem sonunda %93 düzeyine ulaşmıştır. Fonun hisse portföyü Türkiye'nin halihazırdaki makro hikayesinden faydalanacak "blue chip" şirketler ile büyüme potansiyeli ortalamadan üzerinde küçük orta ölçekli şirketlerden oluşan dengeli bir portföy kurmak üzerine oluşturulmuştur. Fon ayrıca piyasa şartlarına göre çeşitli varlık sınıflarında farklı oranlarda pozisyon alabilmektedir

## Performans

Dönemsel



Karşılaştırmalı Getiriler (Aylık)

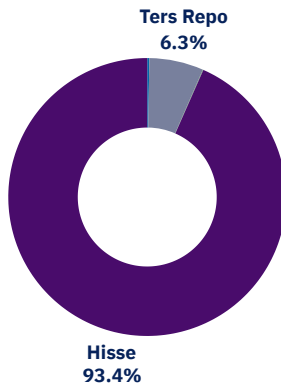


## Fon Detay

Strateji ve Yatırımcı Profili

Fon'un yatırım stratejisi çerçevesinde sermaye kazancı sağlamak ve portföy değerinin artırılması amacıyla, ağırlıklı olarak, genel ekonominin üzerinde büyüme potansiyeline sahip olan ve aynı zamanda temel analiz yöntemlerine göre ucuz olan yurtiçi ve yurtdışı ortaklık paylarına yatırım yapmaktır. Fonun yönetiminde orta ve uzun vadede TL bazında yüksek getiri sağlaması hedeflenmekte olup, varlık alokasyonu bazlı tüm piyasalardaki fırsatlardan faydalanılmasını amaçlayan bir yönetim stratejisi izlenecektir.

Varlık Dağılımı



## Fon Aylık Performans Tablosu (%)

Kaynak: TEFAS 3.3.2025

| Yıl/ Ay | 01     | 02    | 03    | 04    | 05   | 06    | 07    | 08    | 09   | 10    | 11    | 12    | YBB    |
|---------|--------|-------|-------|-------|------|-------|-------|-------|------|-------|-------|-------|--------|
| 2025    | 2.12   | -3.24 |       |       |      |       |       |       |      |       |       |       | -1.19  |
| 2024    | 111.69 | 3.4   | 3.6   | 3.83  | 3.01 | 2.90  | 0.57  | -5.73 | 0.36 | -9.66 | 12.86 | 5.01  | 154.23 |
| 2023    | -12.89 | 3.00  | -8.52 | -4.50 | 3.01 | 28.53 | 17.96 | 16.36 | 5.42 | -2.06 | 5.42  | 0.01  | 55.06  |
| 2022    | 5.93   | -4.16 | 13.01 | 10.50 | 8.37 | -4.55 | 9.17  | 15.26 | 6.19 | 2.99  | 21.49 | 15.44 | 153.12 |

Bu form, güvenilir olduğuna inanılan kaynaklardan alınan verilerle sadece bilgilendirme amacıyla hazırlanmıştır, ve herhangi bir alım/satım tavsiye veya yatırım danışmanlığı niteliğini taşımamaktadır. Fonun portföy yapısı ve stratejisi önceden haber vermeden değiştirilebilir. Yatırım kararlarınızı sadece bu formdaki bilgilere dayanarak almanızı, öncesinde web sitemizi ziyaret etmenizi ve Tacirler Portföy Yönetimi ile temasa geçmenizi önemle tavsiye ederiz