

ARALIK 2024

Fon  
Aylık Getiri

%6.6

Karşılaştırma  
Ölçütü Aylık  
Getiri

%3.8

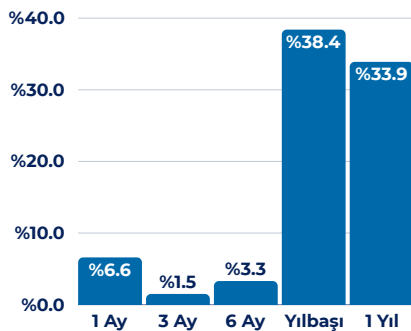
FEF

## Strateji ve Yatırımcı Profili

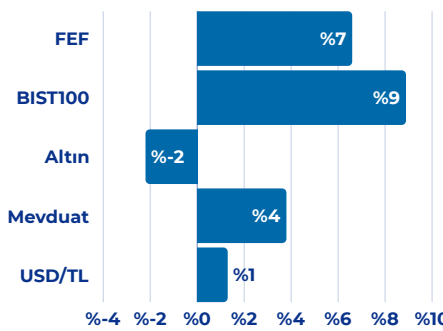
Portföy çeşitliliğini sağladığımız FEF, hisse senedi ağırlıklı olarak yönetilmeye devam ediyor. Hedefimiz olan orta ve uzun vadede mutlak getirinin sağlanması için kalan ağırlıklar özel sektör tahvilleri, kısa vadeli devlet iç borçlanma senetleri ve kısa vadeli para piyasalarında oluşuyor. Yıl sona ererken, pay piyasasının yukarı yönlü tepki vermesi olası senetlerden oluşan portföy yapısıyla pozisyonumuzu koruyacağız.

## Performans

Dönemsel

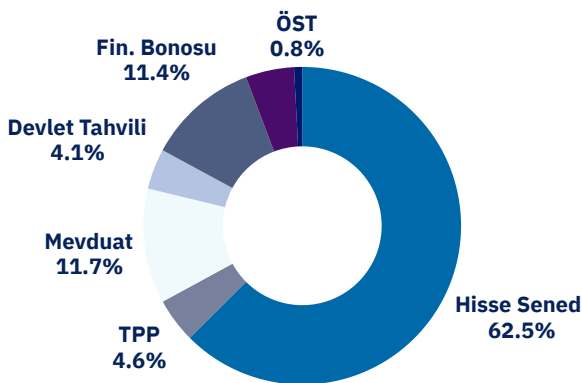


Karşılaştırmalı Getiriler (Aylık)



## Fon Detay

Varlık Dağılımı



## Fon Aylık Performans Tablosu (%)

Kaynak: TEFAS 2.12.2024

Yıl/ Ay	01	02	03	04	05	06	07	08	09	10	11	12	YBB
2024	10.9	6.6	-1.41	11.3	2.56	4.89	2.4	-4.55	0.24	-4.97	6.55		38.43
2023	-10.68	11.83	-9.45	-5.08	8.39	14.93	23.48	12.37	11.39	-5.95	0.196	-3.02	52.37
2022	2.31	-3.60	13.16	8.63	5.69	-1.36	6.40	14.12	5.07	14.16	11.40	3.61	112.5

Bu form, güvenilir olduğuna inanılan kaynaklardan alınan verilerle sadece bilgilendirme amacıyla hazırlanmıştır, ve herhangi bir alım/satım tavsiye veya yatırım danışmanlığı niteliğini taşımamaktadır. Fonun portföy yapısı ve stratejisi önceden haber vermeden değiştirilebilir. Yatırım kararlarınızı sadece bu formdaki bilgilere dayanarak almamanızı, öncesinde web sitemizi ziyaret etmenizi ve Tacirler Portföy Yönetimi ile temasa geçmenizi önemle tavsiye ederiz.