

ARALIK 2024

Fon  
Aylık Getiri

%4.2

Karşılaştırma  
Ölçütü Aylık  
Getiri

%1.5

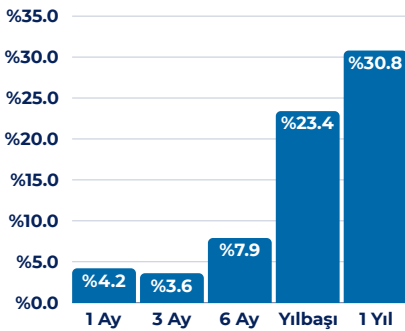
TCC

## Portföy Yöneticisi Görüşü

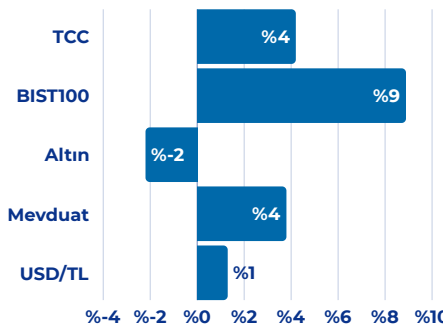
Yurtdışı borsalardaki toparlamanın desteğiyle fon getirisi daha iyi seviyelere gelmiştir. Ancak düşen Euro Bond faiz oranları getiriyi baskılamaktadır

## Performans

Dönemsel



Karşılaştırmalı Getiriler (Aylık)



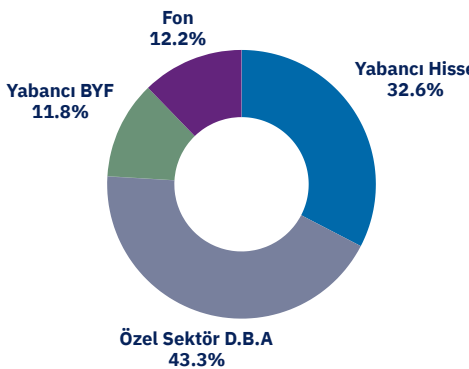
\*Fon payları TL ve USD olarak alınabilmektedir. Dökümandaki getiriler TL cinsindedir

## Fon Detay

Strateji ve Yatırımcı Profili

TCC, olumlu ya da olumsuz her türlü piyasa koşulunda, uzun vadeli mutlak getiriyi global bazda hisse senedi, faiz ve emtianın içinde olduğu birçok farklı varlık sınıfında aktif varlık alokasyonu yaparak sağlamayı amaçlar. Taktiksel varlık dağılımı yaklaşımı sayesinde, fon sadece yükselen piyasalarda değil olumsuz piyasa koşullarında da yatırımcıların varlıklarını korumayı ve bu ortamlarda sermaye kazancı sağlamaya çalışmaktadır

Varlık Dağılımı



## Fon Aylık Performans Tablosu (% USD)

Kaynak: TEFAS 2.12.2024

Yıl/ Ay	01	02	03	04	05	06	07	08	09	10	11	12	YBB
2024	0.79	2.62	-0.29	0.23	0.76	1.22	-2.44	0.20	0.65	-1.56	2.96		4.87
2023	0.54	-0.83	-0.76	2.23	0.69	3.03	4.12	-1.71	-3.48	-1.13	6.68	3.72	12.01
2022	7.96	-1.82	2.45	-0.16	-2.48	-2.62	-0.17	3.83	1.93	2.55	3.53	0.77	17.63

Bu form, güvenilir olduğuna inanılan kaynaklardan alınan verilerle sadece bilgilendirme amacıyla hazırlanmıştır, ve herhangi bir alım/satım tavsiye veya yatırım danışmanlığı niteliğini taşımamaktadır. Fonun portföy yapısı ve stratejisi önceden haber vermeden değiştirilebilir. Yatırım kararlarınızı sadece bu formdaki bilgilere dayanarak almamanızı, öncesinde web sitemizi ziyaret etmenizi ve Tacirler Portföy Yönetimi ile temasa geçmenizi önemle tavsiye ederiz