

EKİM 2024

Fon
Aylık Getiri

%0.2

Karşılaştırma
Ölçütü Aylık
Getiri

%3.5

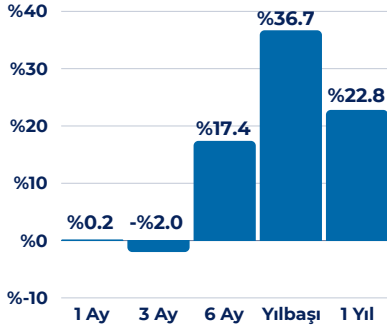
FEF

Strateji ve Yatırımcı Profili

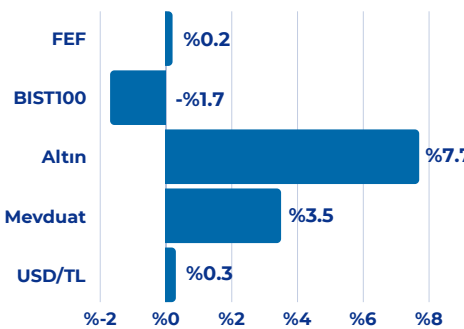
Son dönemde yaşanan pay piyasası hareketi fonun getirisine etki etmiş, ancak fonumuz endeksin performansına göre pozitif ayrılmıştır. Portföy çeşitliliğini sağladığımız FEF, hisse senedi ağırlıklı olarak yönetilmeye devam ediyor. Hedefimiz olan orta ve uzun vadede mutlak getirisinin sağlanması için kalan ağırlıklar özel sektör tahvilleri, kısa vadeli devlet iç borçlanma senetleri ve kısa vadeli para piyasalarında oluşuyor. Yıl sona ererken, pay piyasasının yukarı yönlü tepki vereceğini düşünüyoruz.

Performans

Dönemsel

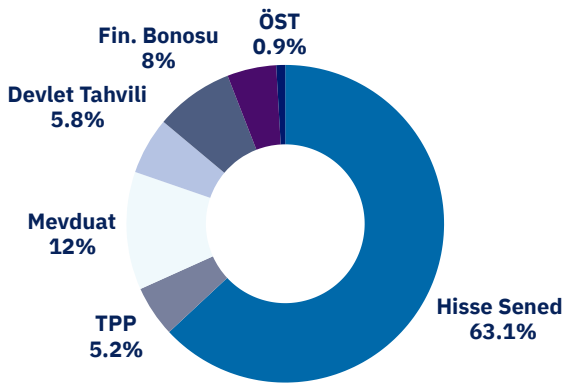


Karşılaştırmalı Getiriler (Aylık)



Fon Detay

Varlık Dağılımı



Fon Aylık Performans Tablosu (%)

Kaynak: TEFAS 1.10.2024

Yıl/ Ay	01	02	03	04	05	06	07	08	09	10	11	12	YBB
2024	10.9	6.6	-1.41	11.3	2.56	4.89	2.4	-4.55	0.24				36.72
2023	-10.68	11.83	-9.45	-5.08	8.39	14.93	23.48	12.37	11.39	-5.95	0.196	-3.02	52.37
2022	2.31	-3.60	13.16	8.63	5.69	-1.36	6.40	14.12	5.07	14.16	11.40	3.61	112.5

Bu form, güvenilir olduğuna inanılan kaynaklardan alınan verilerle sadece bilgilendirme amacıyla hazırlanmıştır, ve herhangi bir alım/satım tavsiye veya yatırım danışmanlığı niteliğini taşımamaktadır. Fonun portföy yapısı ve stratejisi önceden haber vermeden değiştirilebilir. Yatırım kararlarınızı sadece bu formdaki bilgilere dayanarak almamanızı, öncesinde web sitemizi ziyaret etmenizi ve Tacirler Portföy Yönetimi ile temasa geçmenizi önemle tavsiye ederiz.