

EKİM 2024

Fon  
Aylık Getiri

-%0.6

Karşılaştırma  
Ölçütü Aylık  
Getiri

%1.1

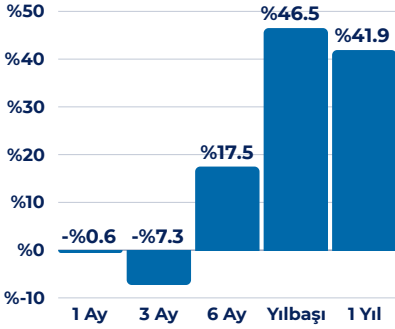
TCS

## Portföy Yöneticisi Görüşü

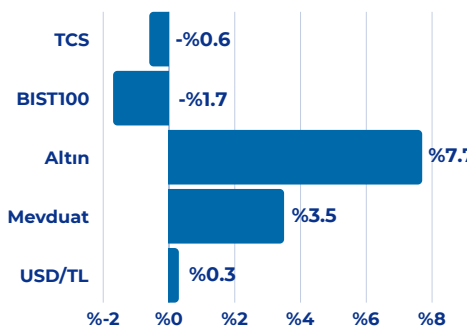
Sert satışlar yiyen Türk borsasında ucuz hisselerden portföy oluşturan fon 80% hisse 20% de vadeli işlemlerde pozisyon almıştır. 15% lik nakit kısım ÖST'lerde değerlendirilmektedir. Jeopolitik risklerin azalması ve faiz indirimlerinin başlamasıyla yukarı hareket beklenmektedir

## Performans

Dönemsel



Karşılaştırmalı Getiriler (Aylık)

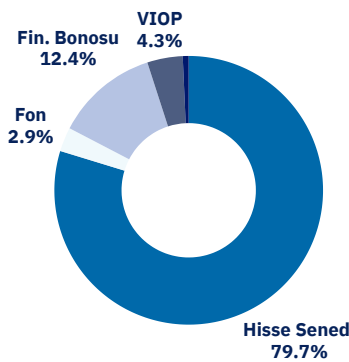


## Fon Detay

Strateji ve Yatırımcı Profili

Fon'un yatırım stratejisi çerçevesinde sermaye kazancı sağlamak ve portföy değerinin artırılması amaçlanmaktadır. Fon portföy değerinin sürekli olarak en az %51'ini, en fazla %80'ini BİST'te işlem gören ortaklık paylarına yatırır. Fon portföyüne riskten korunmak ve/veya yatırım amacıyla, döviz, kıymetli madenler, faiz, finansal göstergeler ve sermaye piyasası araçları üzerinden düzenlenmiş opsiyon sözleşmeleri, eurobond, forward, yapılandırılmış yatırım araçları, swap, finansal vadeli işlemler ve vadeli işlemlere dayalı opsiyon işlemleri dahil edilebilir

Varlık Dağılımı



## Fon Aylık Performans Tablosu (%)

Kaynak: TEFAS 1.10.2024

Yıl/ Ay	01	02	03	04	05	06	07	08	09	10	11	12	YBB
2024	15.0	10.8	-%2.19	15.36	4.15	5.56	0.09	-6.84	-0.61				46.46
2023	-9.29	2.29	-0.91	-2.44	6.78	17.30	26.15	17.78	6.98	-8.22	4.45	1.04	72.98
2022	6.53	-5.77	13.57	14.13	7.82	-0.14	6.44	17.25	-0.61	26.56	18.67	12.05	192.47

Bu form, güvenilir olduğuna inanılan kaynaklardan alınan verilerle sadece bilgilendirme amacıyla hazırlanmıştır, ve herhangi bir alım/satım tavsiye veya yatırım danışmanlığı niteliğini taşımamaktadır. Fonun portföy yapısı ve stratejisi önceden haber vermeden değiştirilebilir. Yatırım kararlarınızı sadece bu formdaki bilgilere dayanarak almanızı, öncesinde web sitemizi ziyaret etmenizi ve Tacirler Portföy Yönetimi ile temasa geçmenizi önemle tavsiye ederiz