

EKİM 2024

Fon
Aylık Getiri

%4.3

Karşılaştırma
Ölçütü
Aylık Getiri

%4.0

TGZ

Aylık Gelişmeler

Aylık Getiri



%4.3

Kategori Fonları
Getiri Sırası

114/1049

Yatırımcı Adet
Artışı

0

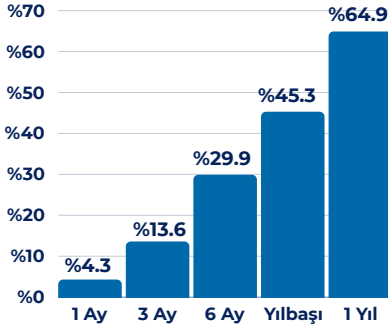
Büyüme (Mio TL)



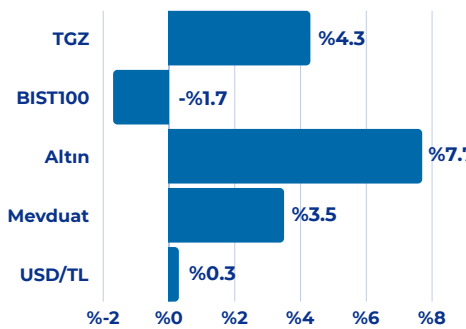
25.8

Performans

Dönemsel



Karşılaştırmalı Getiriler (Aylık)

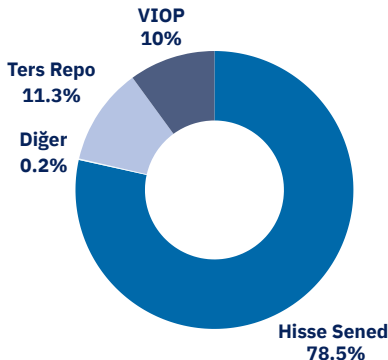


Fon Detay

Strateji ve Yatırımcı Profili

Fonun yatırım stratejisi çerçevesinde sermaye kazancı sağlamak ve portföy değerinin artırılması amaçlanmaktadır. Fon portföyünün sürekli olarak en az %51'i BIST'te işlem gören paylardan oluşur. Fon portföyünde yalnızca Türk Lirası cinsinden varlık ve işlemler yer alacaktır. Fon portföyünde yabancı para birimi cinsinden varlık ve altın ile diğer kıymetli madenler ve bunlara dayalı sermaye piyasası araçları bulunmayacaktır.

Varlık Dağılımı

Fon Toplam Değer
638.5 Milyon TLFon Yatırımcı Adedi
16Pazar Payı
%0.03Yönetim Ücreti
Yıllık %0.25
Performans Ücreti: %30Alım ve Satım Valör
Alım T+1 / Satım T+2Vergi (Stopaj)
Gerçek Kişi %10 (1 yıl tutulursa %0)
Tüzel Kişi %0Fon Karşılaştırma Ölçütü
%100 BIST-KYD 1 Aylık Mevduat TL
Endeksi Getirisi x 1.15Fon Risk Seviyesi
Orta (4/7)Fon Kuruluş Tarihi
05/09/2022Satış Kanalları
Tacirler PortföySaklamacı Kuruluş
T.İş Bankası

Fon Aylık Performans Tablosu (%)

Kaynak: TEFAS 1.10.2024

Yıl/ Ay	01	02	03	04	05	06	07	08	09	10	11	12	YBB
2024	2.99	3.91	4.5	4.68	5.46	3.54	4.22	4.56	4.26				45.26
2023	7.34	2.88	3.43	1.85	2.71	10.89	3.52	5.71	5.15	5.31	3.96	3.69	73.14
2022										2.82	3.07	2.96	12.24

Bu form, güvenilir olduğuna inanılan kaynaklardan alınan verilerle sadece bilgilendirme amacıyla hazırlanmıştır, ve herhangi bir alım/satım tavsiye veya yatırım danışmanlığı niteliğini taşımamaktadır. Fonun portföy yapısı ve stratejisi önceden haber vermeden değiştirilebilir. Yatırım kararlarınızı sadece bu formdaki bilgilere dayanarak almanızı, öncesinde web sitemizi ziyaret etmenizi ve Tacirler Portföy Yönetimi ile temasa geçmenizi önemle tavsiye ederiz.