

EYLÜL 2024

Fon  
Aylık Getiri

-%4.6

Karşılaştırma  
Ölçütü Aylık  
Getiri

%4.6

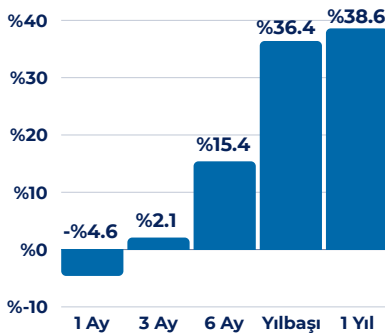
FEF

## Strateji ve Yatırımcı Profili

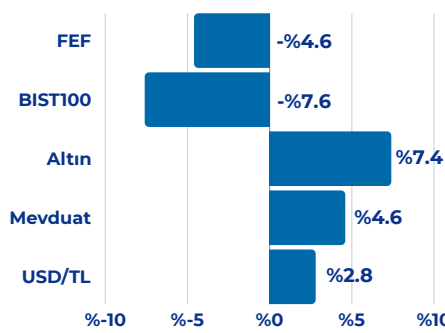
Fonun yönetiminde orta ve uzun vadede TL bazında yüksek getiri sağlaması hedeflenmekte olup, tüm piyasalardaki fırsatlardan faydalanılmasını amaçlayan bir yönetim stratejisi izlenmektedir. Ayrıca yabancı yatırım araçları da fon portföyüne dahil edilebilir. Fon, yatırımcılarına TL bazında istikrarlı bir getiri sağlamak ve belirtilen karşılaştırma ölçütünden daha iyi bir performansı sunmayı amaçlamaktadır.

## Performans

Dönemsel

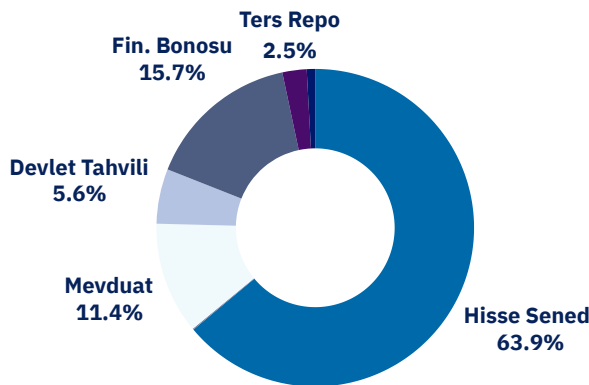


Karşılaştırmalı Getiriler (Aylık)



## Fon Detay

Varlık Dağılımı



## Fon Aylık Performans Tablosu (%)

Kaynak: TEFAS 2.09.2024

Yıl/ Ay	01	02	03	04	05	06	07	08	09	10	11	12	YBB
2024	10.9	6.6	-1.41	11.3	2.56	4.89	2.4	-4.55					36.39
2023	-10.68	11.83	-9.45	-5.08	8.39	14.93	23.48	12.37	11.39	-5.95	0.196	-3.02	52.37
2022	2.31	-3.60	13.16	8.63	5.69	-1.36	6.40	14.12	5.07	14.16	11.40	3.61	112.5

Bu form, güvenilir olduğuna inanılan kaynaklardan alınan verilerle sadece bilgilendirme amacıyla hazırlanmıştır, ve herhangi bir alım/satım tavsiye veya yatırım danışmanlığı niteliğini taşımamaktadır. Fonun portföy yapısı ve stratejisi önceden haber vermeden değiştirilebilir. Yatırım kararlarınızı sadece bu formdaki bilgilere dayanarak almamanızı, öncesinde web sitemizi ziyaret etmenizi ve Tacirler Portföy Yönetimi ile temasa geçmenizi önemle tavsiye ederiz.