

HAZİRAN 2024

Fon
Aylık Getiri

%2.6

Karşılaştırma
Ölçütü Aylık
Getiri

%4.9

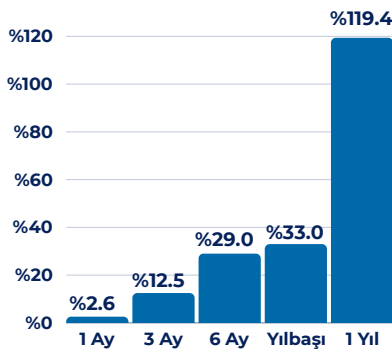
FEF

Portföy Yöneticisi Görüşü

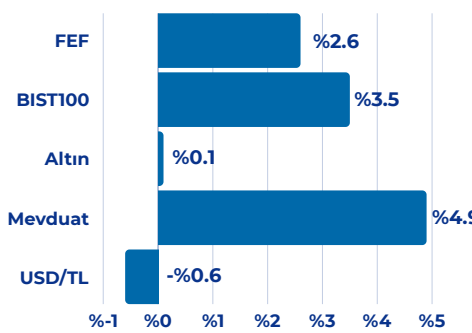
Mayıs ayı için; genel anlamda olumlu bir momentum görüldü. TCMB'nin sıkı para politikasının devamı ile birlikte para piyasası faizlerinin yüksek seyretmesi beklenmektedir. Piyasa açısından destek teşkil eden unsurlar; atılan ekonomik adımlar ile artan risk iştahı, döviz kurunda istikrarlı seyrin devamı ve yurtdışı portföy akımları olarak sıralayabiliriz. Bununla birlikte; Enflasyon eğilimi, vergiler konusundan atılacak adımlar yakından takip edilmeye devam edilecektir. Bu beklentiler dahilinde; mevcut cazip faiz seviyelerinden faydalanmak için, Özel Sektör Borçlanma araçları pozisyonlarımızı ve mevduat pozisyonlarımızı artırmaya devam ediyoruz. Borsa İstanbul açısından gelinen seviyeler açısından; yüksek volatilitte ile birlikte; sektör ve hisse bazında seçimlerin öne çıkacağını öngörmekteyiz. FEF Fon için; %65 Hisse, %25 Tahvil - Bono araçları devam etmekteyiz.

Performans

Dönemsel



Karşılaştırmalı Getiriler (Aylık)

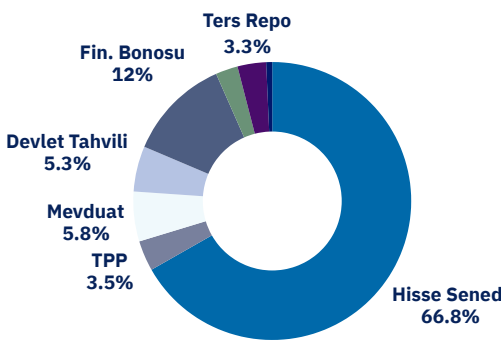


Fon Detay

Strateji ve Yatırımcı Profili

Fonun yönetiminde orta ve uzun vadede TL bazında yüksek getiri sağlaması hedeflenmekte olup, tüm piyasalardaki fırsatlardan faydalanılmasını amaçlayan bir yönetim stratejisi izlenmektedir. Ayrıca yabancı yatırım araçları da fon portföyüne dahil edilebilir. Fon, yatırımcılarına TL bazında istikrarlı bir getiri sağlamak ve belirtilen karşılaştırma ölçütünden daha iyi bir performansı sunmayı amaçlamaktadır.

Varlık Dağılımı



Fon Toplam Değer

301.8 Milyon TL

Fon Yatırımcı Adedi

4364

Pazar Payı

%0.2

Yönetim Ücreti

Yıllık %2.28

Performans Ücreti: Yok

Alım ve Satım Valör

Alım T+1 / Satım T+1

Vergi (Stopaj)

Gerçek Kişi %0

Tüzel Kişi %0

Fon Karşılaştırma Ölçütü

%100 KYD 1 Aylık Mevduat Endeksi

Fon Risk Seviyesi

Yüksek (6/7)

Fon Kuruluş Tarihi

29/12/2016

Satış Kanalları

HDI Fiba Emeklilik ve Befas'a dahil tüm Banka/Aracı Kurumlar

Saklamacı Kuruluş

Fiba Emeklilik A.Ş.

Fon Aylık Performans Tablosu (%)

Kaynak: TEFAS 03.06.2024

Yıl/ Ay	01	02	03	04	05	06	07	08	09	10	11	12	YBB
2024	10.9	6.6	-1.41	11.3	2.56								32.97
2023	-10.68	11.83	-9.45	-5.08	8.39	14.93	23.48	12.37	11.39	-5.95	0.196	-3.02	52.37
2022	2.31	-3.60	13.16	8.63	5.69	-1.36	6.40	14.12	5.07	14.16	11.40	3.61	112.5

Bu form, güvenilir olduğuna inanılan kaynaklardan alınan verilerle sadece bilgilendirme amacıyla hazırlanmıştır, ve herhangi bir alım/satım tavsiye veya yatırım danışmanlığı niteliğini taşımamaktadır. Fonun portföy yapısı ve stratejisi önceden haber vermeden değiştirilebilir. Yatırım kararlarınızı sadece bu formdaki bilgilere dayanarak almanızı, öncesinde web sitemizi ziyaret etmenizi ve Tacirler Portföy Yönetimi ile temasa geçmenizi önemle tavsiye ederiz.