

KASIM 2024

Fon  
Aylık Getiri

%2.3

Karşılaştırma  
Ölçütü Aylık  
Getiri

%2.0

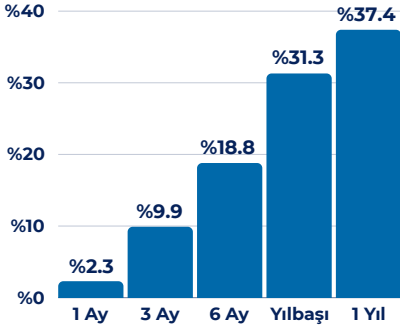
TPF

## Portföy Yöneticisi Görüşü

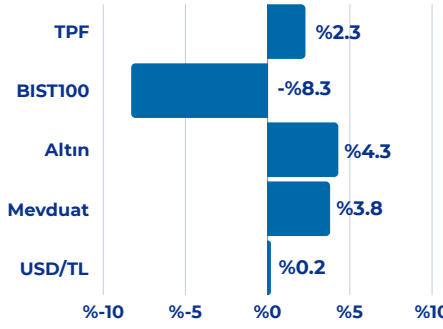
Enflasyon verisinin beklentilerin üzerinde gerçekleşmesiyle tahvil bono tarafında enflasyona endekli kağıtlarda hareketlenme gözlemliyoruz. Getiri eğrisinin uzun kısmında satıcılı seyir devam ediyor. Portföy dağılımında devlet iç borçlanma senetlerinin ağırlığını % 25 seviyesine indirdik ve kısa tarafta pozisyonlanıyoruz. Portföyümüzde vade ve risk yapısını beğendiğimiz özel sektör ihraçlarının ağırlığını arttırmayı planlıyoruz. Böylece getiri grafiğimizi oynaklıktan uzaklaştırmayı hedefliyoruz.

## Performans

Dönemsel



Karşılaştırmalı Getiriler (Aylık)

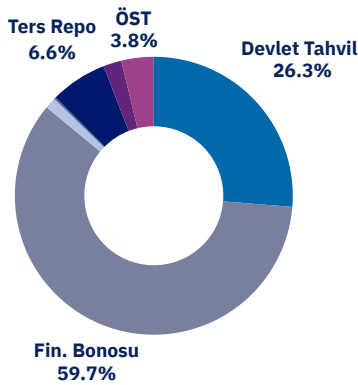


## Fon Detay

Strateji ve Yatırımcı Profili

Fon, yatırım stratejisi olarak borçlanma araçları fonu olup, fon toplam değerinin en az %80'i devamlı olarak kamu ve/veya özel sektör borçlanma araçlarına yatırılır. Fon portföyünün ağırlıklı ortalama vadesi konusunda bir sınırlaması olmayıp, piyasa faiz beklentisi ve makroekonomik göstergeler değerlendirilerek fon portföy dağılımı dinamik olarak belirlenir ve verim eğrisinin uygun görülen vadesinde konuşlandırılır.

Varlık Dağılımı



## Fon Aylık Performans Tablosu (%)

Kaynak: TEFAS 1.11.2024

Yıl/ Ay	01	02	03	04	05	06	07	08	09	10	11	12	YBB
2024	0.92	2.96	2.89	3.38	3.05	2.49	2.32	4.58	2.75	2.29			31.28
2023	1.39	1.11	-2.21	1.27	-0.74	5.13	5.92	-2.71	0.84	-3.16	2.29	2.3	11.55
2022	4.32	1.73	6.82	3.00	5.77	0.58	-0.21	4.23	0.59	0.95	3.54	1.9	38.43

Bu form, güvenilir olduğuna inanılan kaynaklardan alınan verilerle sadece bilgilendirme amacıyla hazırlanmıştır, ve herhangi bir alım/satım tavsiye veya yatırım danışmanlığı niteliğini taşımamaktadır. Fonun portföy yapısı ve stratejisi önceden haber vermeden değiştirilebilir. Yatırım kararlarınızı sadece bu formdaki bilgilere dayanarak almanızı, öncesinde web sitemizi ziyaret etmenizi ve Tacirler Portföy Yönetimi ile temasa geçmenizi önemle tavsiye ederiz.