

NİSAN 2024

Fon  
Aylık Getiri

-%1.4

Karşılaştırma  
Ölçütü Aylık  
Getiri

%3.5

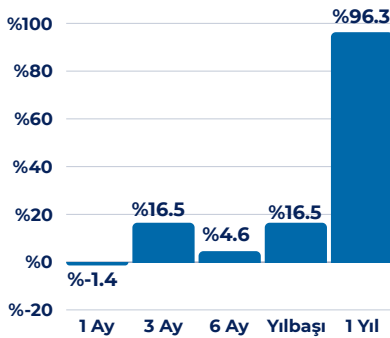
FEF

## Portföy Yöneticisi Görüşü

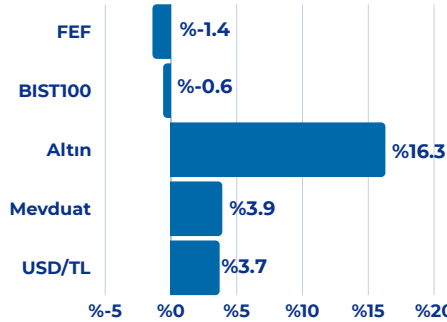
TCMB'nin yerel seçim öncesi yaptığı 5 puanlık süpriz faiz artırımını, siyasi idarenin desteği ve güven ortamının oluşması anlamında önemli bir adımdı. Bununla birlikte; TL faizin ciddi bir getiri sunması, gelinen faiz seviyesinin artık enflasyon üzeri reel koruma sağlası döviz kurları açısından rahatlatıcı bir gelişme oldu. Önümüzdeki süreçte enflasyon ile mücadele çerçevesinde iç talebin kısılarak, ekonomik aktivitenin de büyüme eğilimini yavaşlatarak sağlanacağı, kredi kartı kısıtlamaları vb olası maliye politikası adımlarının izleneceği bir dönem beklentilerimiz dahilindedir. Bu süreçte TL lehine oluşan ortamın devam edeceği ve mevcut cazip faiz seviyelerinden faydalanmak için, Özel Sektör Borçlanma araçları ve mevduat pozisyonlarımızı korumaya devam ediyoruz. Bu yıl için, atılan makroekonomik adımların, olası 3-4 kredi derecelendirme kuruluşları kredi notu artışları, gri listeden çıkış beklentileri ile piyasanın pozitif olarak etkileneceğini düşünüyoruz. Yine yurtdışı açısından da gelişmekte olan piyasalar açısından destekleyici bir süreç olacağını öngörmekteyiz. Bu kapsamda hisse için, mevcut %75 hisse ağırlığımızı korumakla birlikte; önümüzdeki süreçte gelişmelere bağlı olarak, sektör ve hisse seçici olarak portföylerimizde hisse ağırlığını artırmayı düşünebiliriz.

## Performans

Dönemsel



Karşılaştırmalı Getiriler (Aylık)

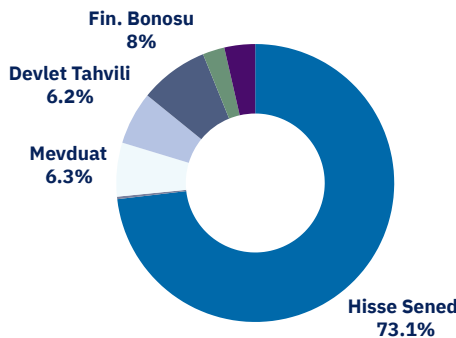


## Fon Detay

Strateji ve Yatırımcı Profili

Fonun yönetiminde orta ve uzun vadede TL bazında yüksek getiri sağlaması hedeflenmekte olup, tüm piyasalardaki fırsatlardan faydalanılmasını amaçlayan bir yönetim stratejisi izlenmektedir. Ayrıca yabancı yatırım araçları da fon portföyüne dahil edilebilir. Fon, yatırımcılarına TL bazında istikrarlı bir getiri sağlamak ve belirtilen karşılaştırma ölçütünden daha iyi bir performansı sunmayı amaçlamaktadır.

Varlık Dağılımı



## Fon Aylık Performans Tablosu (%)

Yıl/ Ay	01	02	03	04	05	06	07	08	09	10	11	12	YBB
2024	10.9	6.6	-1.41										16.49
2023	-10.68	11.83	-9.45	-5.08	8.39	14.93	23.48	12.37	11.39	-5.95	0.196	-3.02	52.37
2022	2.31	-3.60	13.16	8.63	5.69	-1.36	6.40	14.12	5.07	14.16	11.40	3.61	112.5

Bu form, güvenilir olduğuna inanılan kaynaklardan alınan verilerle sadece bilgilendirme amacıyla hazırlanmıştır, ve herhangi bir alım/satım tavsiye veya yatırım danışmanlığı niteliğini taşımamaktadır. Fonun portföy yapısı ve stratejisi önceden haber vermeden değiştirilebilir. Yatırım kararlarınızı sadece bu formdaki bilgilere dayanarak almamanızı, öncesinde web sitemizi ziyaret etmenizi ve Tacirler Portföy Yönetimi ile temasa geçmenizi önemle tavsiye ederiz.

Fon Toplam Değer  
280.5 Milyon TLFon Yatırımcı Adedi  
3709Pazar Payı  
%0.2Yönetim Ücreti  
Yıllık %2.28  
Performans Ücreti: YokAlım ve Satım Valör  
Alım T+1 / Satım T+1Vergi (Stopaj)  
Gerçek Kişi %0  
Tüzel Kişi %0Fon Karşılaştırma Ölçütü  
%100 KYD 1 Aylık Mevduat EndeksiFon Risk Seviyesi  
Yüksek (6/7)Fon Kuruluş Tarihi  
29/12/2016Satış Kanalları  
HDI Fiba Emeklilik ve Befas'a  
dahil tüm Banka/Aracı  
KurumlarSaklamacı Kuruluş  
Fiba Emeklilik A.Ş.