

NİSAN 2024

Fon
Aylık Getiri

%4.0

Karşılaştırma
Ölçütü Aylık
Getiri

%4.2

TCB

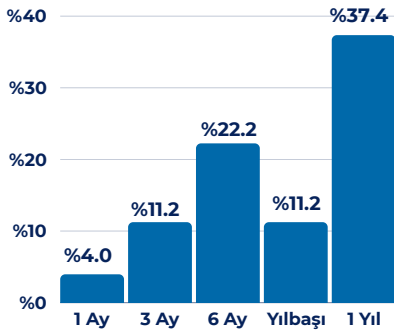
Portföy Yöneticisi Görüşü

TCMB seçim sonrasında da sıkı para politikasına devam ediyor. Bu da gerek mevduat gerekse repo oranlarında yükselişin kalıcı olmasına neden oluyor. Bu yüksek faiz ortamının bu ay içerisinde de sürmesini bekliyoruz. TCMB'nin bu ay herhangi bir faiz artırımına gerek duymayacağını düşünüyoruz.

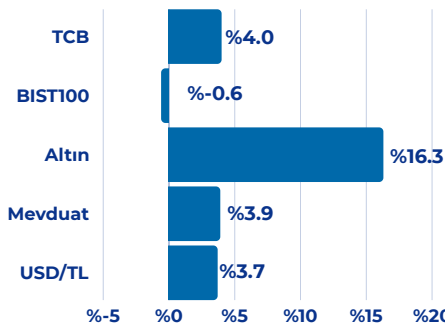
Fonumuzda ağırlıklı olarak mevduat ve Özel Sektör tahvil pozisyonlarını devam ettireceğiz.

Performans

Dönemsel



Karşılaştırmalı Getiriler (Aylık)

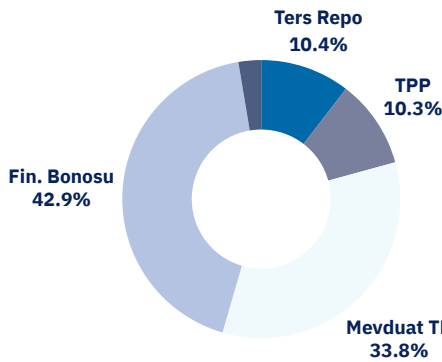


Fon Detay

Strateji ve Yatırımcı Profili

Nakit varlıkların kısa vadeli yönetim aracı olarak kullanılabilen fon, portföyün tamamı devamlı olarak, vadesine en fazla 184 gün kalmış likiditesi yüksek para ve sermaye piyasası araçlarından oluşacak ve portföyünün günlük olarak hesaplanan ağırlıklı ortalama vadesi en fazla 45 gün olacaktır. Yatırımcılarına TL bazında istikrarlı bir getiri sağlamak ve belirtilen karşılaştırma ölçütünden daha iyi bir performans sunmayı amaçlamaktadır. Yatırımcılar için tavsiye edilen yatırım süresi 3-6 aydır.

Varlık Dağılımı



Fon Toplam Değer

722 Milyon TL

Fon Yatırımcı Adedi

1983

Pazar Payı

%0.25

Yönetim Ücreti

Yıllık %1.25

Performans Ücreti: Yok

Alım ve Satım Valör

Alım T+0 / Satım T+0

Vergi (Stopaj)

Gerçek Kişi %0

Tüzel Kişi %0

Fon Karşılaştırma Ölçütü

%90 BIST-KYD Repo Brüt End.

%10 BIST TLREF Endeksi

Fon Risk Seviyesi

Düşük (2/7)

Fon Kuruluş Tarihi

09.03.2005

Satış Kanalları

Tefas'a dahil tüm Banka/Aracı Kurumlar

Saklamacı Kuruluş

T.İş Bankası

Fon Aylık Performans Tablosu (%)

| Yıl/Ay | 01 | 02 | 03 | 04 | 05 | 06 | 07 | 08 | 09 | 10 | 11 | 12 | YBB |
|--------|------|------|------|------|------|------|------|------|------|------|------|------|-------|
| 2024 | 3.45 | 3.43 | 3.96 | | | | | | | | | | 11.24 |
| 2023 | 1.01 | 0.86 | 1.02 | 1.09 | 1.25 | 2.15 | 2.31 | 2.23 | 2.76 | 2.93 | 3.10 | 3.53 | 27.08 |
| 2022 | 1.28 | 1.04 | 1.23 | 1.33 | 1.12 | 1.23 | 1.36 | 1.26 | 1.15 | 1.02 | 0.98 | 1.0 | 14.93 |

Bu form, güvenilir olduğuna inanılan kaynaklardan alınan verilerle sadece bilgilendirme amacıyla hazırlanmıştır, ve herhangi bir alım/satım tavsiyesi veya yatırım danışmanlığı niteliğini taşımamaktadır. Fonun portföy yapısı ve stratejisi önceden haber vermeden değiştirilebilir. Yatırım kararlarınızı sadece bu formdaki bilgilere dayanarak almamanızı, öncesinde web sitemizi ziyaret etmenizi ve Tacirler Portföy Yönetimi ile temasa geçmenizi önemle tavsiye ederiz.