

NİSAN 2024

Fon
Aylık Getiri

-%7.1

Karşılaştırma
Ölçütü Aylık
Getiri

%4.2

TCD

Portföy Yöneticisi Görüşü

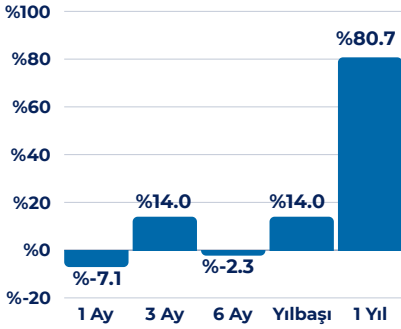
Mart ayında TCD fonda %7 oranında düşüş gerçekleşti (XU100: %-0.5). Fonun ay başında %77 olan TL hisse senedi ağırlığı korunmuştur. Yurtdışı hisse senedi oranı %11 seviyesine gelirken

mart ayında hisse senedi kompozisyonunda değişiklik olmamıştır, Tahvil tarafında gerçekleştirilen satışlar faiz enstrümanlarına kaydırılarak dengeli yapının korunması hedeflenmiştir.

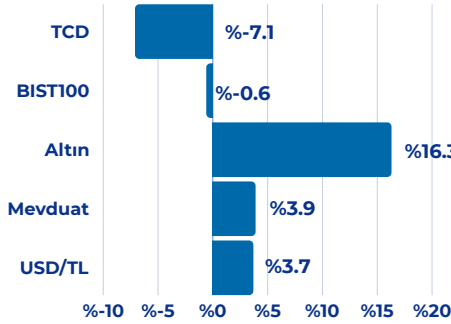
TCD fonun hisse seçiminde karlılık ve büyüme odaklı bir şirket seçim anlayışı bulunmakta olup – hikaye ve rakamların birleştiği yatırım tezlerinde uzun vadeli pozisyonlar alınmaktadır.

Performans

Dönemsel



Karşılaştırmalı Getiriler (Aylık)

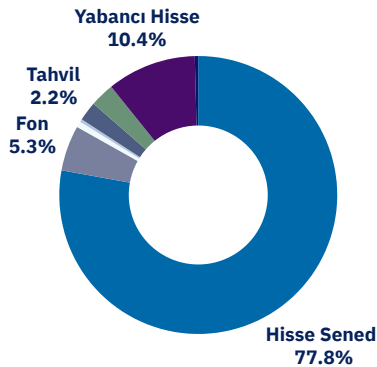


Fon Detay

Strateji ve Yatırımcı Profili

TCD piyasaların sunduğu fırsatlardan yararlanarak, yatırımcılarına orta uzun vadede TL bazında yüksek getiri sunmayı hedeflemektedir. Toplam portföyüne %20 oranında yabancı yatırım araçları da dahil edilebilen fon, riskleri dengelemek ve/veya yatırım amacıyla, döviz, kıymetli madenler, finansal göstergeler ve sermaye piyasası araçları üzerinden düzenlemiş opsiyon sözleşmeleri, forward, swap, yapılandırılmış vadeli işlemler vb. yatırımları yapabilir. Yatırımcılar için tavsiye edilen yatırım süresi 6-12 aydır

Varlık Dağılımı



Fon Aylık Performans Tablosu (%)

| Yıl/ Ay | 01 | 02 | 03 | 04 | 05 | 06 | 07 | 08 | 09 | 10 | 11 | 12 | YBB |
|---------|--------|-------|-------|-------|------|-------|-------|-------|------|-------|-------|-------|-------|
| 2024 | 11.93 | 9.62 | -7.09 | | | | | | | | | | 14.0 |
| 2023 | -11.79 | 3.40 | -8.95 | -4.04 | 4.42 | 14.13 | 29.65 | 16.94 | 6.71 | -7.38 | -1.54 | -6.03 | 31.66 |
| 2022 | 7.41 | -5.53 | 9.53 | 8.09 | 7.14 | -2.00 | 9.19 | 19.43 | 5.53 | 17.26 | 36.17 | 15.61 | 220.4 |

Bu form, güvenilir olduğuna inanılan kaynaklardan alınan verilerle sadece bilgilendirme amacıyla hazırlanmıştır, ve herhangi bir alım/satım tavsiyesi veya yatırım danışmanlığı niteliğini taşımamaktadır. Fonun portföy yapısı ve stratejisi önceden haber vermeden değiştirilebilir. Yatırım kararlarınızı sadece bu formdaki bilgilere dayanarak almamanızı, öncesinde web sitemizi ziyaret etmenizi ve Tacirler Portföy Yönetimi ile temasa geçmenizi önemle tavsiye ederiz

Fon Toplam Değer
2,240.4 Milyon TLFon Yatırımcı Adedi
31173Pazar Payı
%4.3Yönetim Ücreti
Yıllık %2.0
Performans Ücreti: YokAlım ve Satım Valör
Alım T+1 / Satım T+2Vergi (Stopaj)
Gerçek Kişi %10 (1 yıl tutulursa %0)
Tüzel Kişi %0Fon Karşılaştırma Ölçütü
%100 BIST KYD 1 Aylık Mevduat
Endeksi*1.1Fon Risk Seviyesi
Çok Yüksek (7/7)Fon Kuruluş Tarihi
16/09/1997Satış Kanalları
Tefas'a dahil tüm Banka/Aracı
KurumlarSaklamacı Kuruluş
T.İş Bankası