

NİSAN 2024

Fon
Aylık Getiri

-%17.3

Karşılaştırma
Ölçütü Aylık
Getiri

%2.0

TNS

Portföy Yöneticisi Görüşü

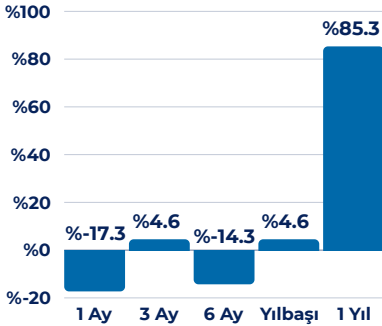
Mart ayında TNS fonda %17.2 oranında düşüş gerçekleşti (XU100: %-0.5). Fonun hisse senedi ağırlığı ay sonuyla birlikte %93 seviyesine gelmiştir. Yabancı hisse senedi ağırlığı da %7 seviyesinden %2.5 seviyesine geldi.

Fonun negatif ayrışmasındaki ana neden, bankacılık ve sanayi sektörleri arasındaki getiri makasının bankacılık sektörü lehine açılması oldu.

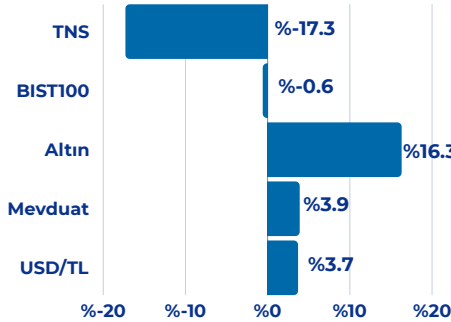
TNS nezdinde hisse senedi alokasyonu olan diğer fonlarımıza göre daha konsantre bir portföy anlayışı gözetilmektedir ve beğendiğimiz şirketler daha yüksek ağırlıkla taşınmaktadır ve Türev araçlar aktif olarak kullanılmaktadır.

Performans

Dönemsel



Karşılaştırmalı Getiriler (Aylık)

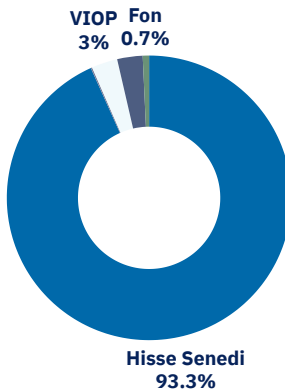


Fon Detay

Strateji ve Yatırımcı Profili

Fon'un yatırım stratejisi, sermaye kazancı sağlamak amacıyla ekonominin genelinde büyüme potansiyeline sahip olan ve aynı zamanda temel analiz yöntemlerine göre ucuz olduğu düşünülen yurt içi ve yurt dışı ortaklık paylarına yatırım yapmaktır. Fonun yönetiminde orta ve uzun vadede TL bazında yüksek getiri sağlanması hedeflenmekte olup, varlık alokasyonu bazlı, tüm piyasalardaki fırsatlardan faydalanılmasını amaçlayan bir yönetim stratejisi izlenecektir. Fon, portföy değerinin en az %51'i oranında yurt içi ortaklık paylarına yatırım yapacaktır.

Varlık Dağılımı



Fon Toplam Değer

714.2 Milyon TL

Fon Yatırımcı Adedi

72

Pazar Payı

%0.05

Yönetim Ücreti

Yıllık %2.5

Performans Ücreti: Var - %20

Alım ve Satım Valör

Fon pay alımları her iş günü saat 13:00'e kadardır. Satımlar ise, her ayın 15inde ve 30unda oluşan fiyattan, T+2 iş günü gerçekleşir. (ayda iki kere) Fon her yıl 30 Haziran ve 31 Aralık'ta ve ara dönem müşteri çıkışlarında, performans primi tahsil eder.

Vergi (Stopaj)

Gerçek Kişi %10 (1 yıl elde tutan %0)

Tüzel Kişi %0

Fon Karşılaştırma Ölçütü

%51 BIST100 Getiri Endeksi

%49 BISTKYD1 Aylık Mevduat TL

Endeksi x 1.1

Fon Risk Seviyesi

Çok Yüksek (7/7)

Fon Kuruluş Tarihi

15.04.2021

Satış Kanalları

Tacirler Portföy - Nitelikli Yatırımcı

Saklamacı Kuruluş

T.İş Bankası

Fon Aylık Performans Tablosu (%)

Yıl/Ay	01	02	03	04	05	06	07	08	09	10	11	12	YBB
2024	13.31	11.55	-17.29										4.55
2023	-16.13	-0.87	-11.81	-4.83	3.94	16.76	34.31	26.72	10.03	-10.16	-1.84	-7.07	29.99
2022	11.38	-7.67	11.16	14.27	7.29	-2.31	9.46	19.14	5.44	19.43	48.82	25.19	318.87

Bu form, güvenilir olduğuna inanılan kaynaklardan alınan verilerle sadece bilgilendirme amacıyla hazırlanmıştır, ve herhangi bir alım/satım tavsiye veya yatırım danışmanlığı niteliğini taşımamaktadır. Fonun portföy yapısı ve stratejisi önceden haber vermeden değiştirilebilir. Yatırım kararlarınızı sadece bu formdaki bilgilere dayanarak almamanızı, öncesinde web sitemizi ziyaret etmenizi ve Tacirler Portföy Yönetimi ile temasa geçmenizi önemle tavsiye ederiz