

NİSAN 2024

Fon
Aylık Getiri

%2.9

Karşılaştırma
Ölçütü Aylık
Getiri

%2.3

TPF

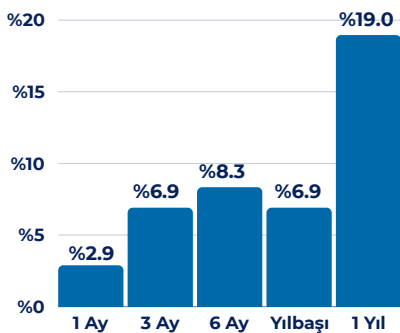
Portföy Yöneticisi Görüşü

Piyasaların merakla beklediği yerel seçimler 31 Mart tarihinde yapıldı. Hükümet tarafından seçim sonrası yapılan açıklamalarda beklentimiz doğrultusunda para politikasında herhangi bir değişikliğe gidilmeden, sıkı para politikasına devam mesajının verilmesi olum oldu. Bunun maliye politikalarıyla da desteklenmesi OVP hedefleri için gerekli olup, piyasalar açısından da büyük öneme sahiptir.

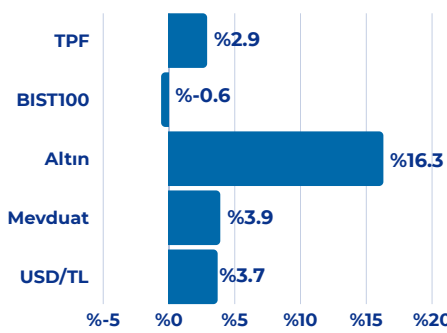
TCMB'nin % 50 olarak belirlediği haftalık gösterge faizde bu ay herhangi bir değişiklik beklemiyoruz. ECB ve FED verileri ve buna yönelik açıklamalar piyasalar için belirleyici olacaktır. Faiz piyasalarının yatay, BIST endeksinde ise hafif yukarı yönlü bir seyir izlenmesi muhtemeldir.

Performans

Dönemsel



Karşılaştırmalı Getiriler (Aylık)

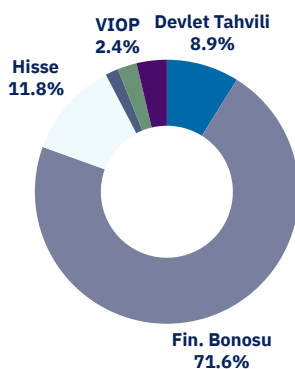


Fon Detay

Strateji ve Yatırımcı Profili

Fon, yatırım stratejisi olarak borçlanma araçları fonu olup, fon toplam değerinin en az %80'i devamlı olarak kamu ve/veya özel sektör borçlanma araçlarına yatırılır. Fon portföyünün ağırlıklı ortalama vadesi konusunda bir sınırlaması olmayıp, piyasa faiz beklentisi ve makroekonomik göstergeler değerlendirilerek fon portföy dağılımı dinamik olarak belirlenir ve verim eğrisinin uygun görülen vadesinde konuşlandırılır.

Varlık Dağılımı



Fon Toplam Değer

197.4 Milyon TL

Fon Yatırımcı Adedi

586

Pazar Payı

%0.25

Yönetim Ücreti

Yıllık %1.25

Performans Ücreti: Yok

Alım ve Satım Valör

Alım T+1 / Satım T+1

Vergi (Stopaj)

Gerçek Kişi %0

Tüzel Kişi %0

Fon Karşılaştırma Ölçütü

%40 BIST-KYD DİBS Tüm TL End.

%40 BIST-KYD ÖSBA Sabit TL End.

%10 BIST-KYD Repo(Brüt) Endeksi

%10 BIST-KYD 1 Aylık Mevd. TL End.

Fon Risk Seviyesi

Orta (4/7)

Fon Kuruluş Tarihi

18/11/2015

Satış Kanalları

Tefas'a dahil tüm Banka/Aracı Kurumlar

Saklamacı Kuruluş

T.İş Bankası

Fon Aylık Performans Tablosu (%)

Yıl/ Ay	01	02	03	04	05	06	07	08	09	10	11	12	YBB
2024	0.92	2.96	2.89										6.91
2023	1.39	1.11	-2.21	1.27	-0.74	5.13	5.92	-2.71	0.84	-3.16	2.29	2.3	11.55
2022	4.32	1.73	6.82	3.00	5.77	0.58	-0.21	4.23	0.59	0.95	3.54	1.9	38.43

Bu form, güvenilir olduğuna inanılan kaynaklardan alınan verilerle sadece bilgilendirme amacıyla hazırlanmıştır, ve herhangi bir alım/satım tavsiye veya yatırım danışmanlığı niteliğini taşımamaktadır. Fonun portföy yapısı ve stratejisi önceden haber vermeden değiştirilebilir. Yatırım kararlarınızı sadece bu formdaki bilgilere dayanarak almamanızı, öncesinde web sitemizi ziyaret etmenizi ve Tacirler Portföy Yönetimi ile temasa geçmenizi önemle tavsiye ederiz.