

NİSAN 2024

Fon  
Aylık Getiri

**%3.6**

Karşılaştırma  
Ölçütü  
Aylık Getiri

**%1.5**

# TTL

## Aylık Gelişmeler

Aylık Getiri



**%3.6**

Kategori Fonları  
Getiri Sırası



**603/1004**

Yatırımcı Adet  
Artışı



**0**

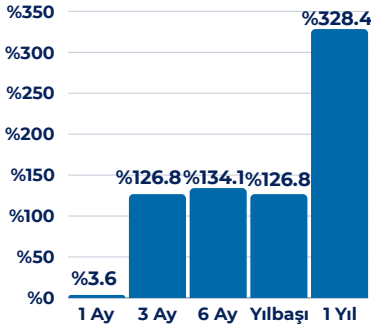
Büyüme (Mio TL)



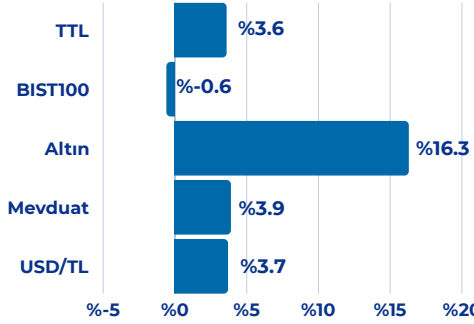
**0**

## Performans

Dönemsel



Karşılaştırmalı Getiriler (Aylık)

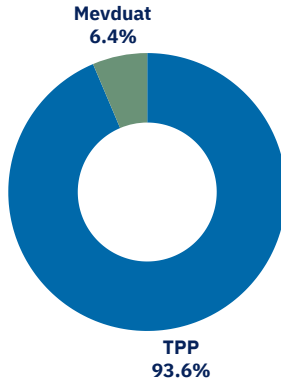


## Fon Detay

Strateji ve Yatırımcı Profili

Fon'un yatırım stratejisi çerçevesinde sermaye kazancı sağlamak ve portföy değerinin artırılması amacıyla, ağırlıklı olarak, genel ekonominin üzerinde büyüme potansiyeline sahip olan ve aynı zamanda temel analiz yöntemlerine göre ucuz olan yurtiçi ve yurtdışı ortaklık paylarına yatırım yapmaktır. Fonun yönetiminde orta ve uzun vadede TL bazında yüksek getiri sağlaması hedeflenmekte olup, varlık alokasyonu bazlı tüm piyasalardaki fırsatlardan faydalanılmasını amaçlayan bir yönetim stratejisi izlenecektir.

Varlık Dağılımı



## Fon Aylık Performans Tablosu (%)

Yıl/ Ay	01	02	03	04	05	06	07	08	09	10	11	12	YBB
2024	111.69	3.4	3.6										126.75
2023	-12.89	3.00	-8.52	-4.50	3.01	28.53	17.96	16.36	5.42	-2.06	5.42	0.01	55.06
2022	5.93	-4.16	13.01	10.50	8.37	-4.55	9.17	15.26	6.19	2.99	21.49	15.44	153.12

Bu form, güvenilir olduğuna inanılan kaynaklardan alınan verilerle sadece bilgilendirme amacıyla hazırlanmıştır, ve herhangi bir alım/satım tavsiye veya yatırım danışmanlığı niteliğini taşımamaktadır. Fonun portföy yapısı ve stratejisi önceden haber vermeden değiştirilebilir. Yatırım kararlarınızı sadece bu formdaki bilgilere dayanarak almamanızı, öncesinde web sitemizi ziyaret etmenizi ve Tacirler Portföy Yönetimi ile temasa geçmenizi önemle tavsiye ederiz