

OCAK 2025

Fon
Aylık Getiri

%3.2

Karşılaştırma
Ölçütü Aylık
Getiri

%3.8

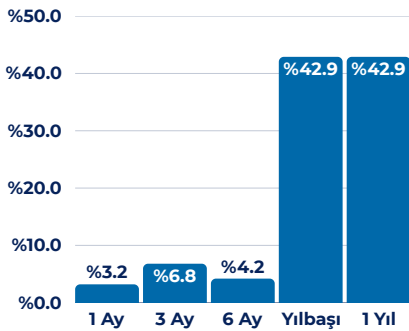
FEF

Strateji ve Yatırımcı Profili

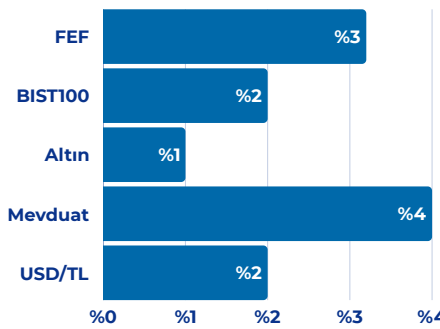
Portföy çeşitliliğini sağladığımız FEF, hisse senedi ağırlıklı olarak yönetilmeye devam ediyor. Hedefimiz olan orta ve uzun vadede mutlak getirinin sağlanması için kalan ağırlıklar özel sektör tahvilleri, kısa vadeli devlet iç borçlanma senetleri ve kısa vadeli para piyasalarında oluşuyor. Buna ek olarak fon portföyüne yatırım fonu katılma payları da ekleyerek dinamik stratejimize devam ederken getiriye maksimize etmeye odaklıyız. Ocak ayında, pay piyasasının yukarı yönlü tepki vermesi olası senetlerden oluşan portföy yapısıyla pozisyonumuzu bilanço dönemine kadar koruyacağız.

Performans

Dönemsel

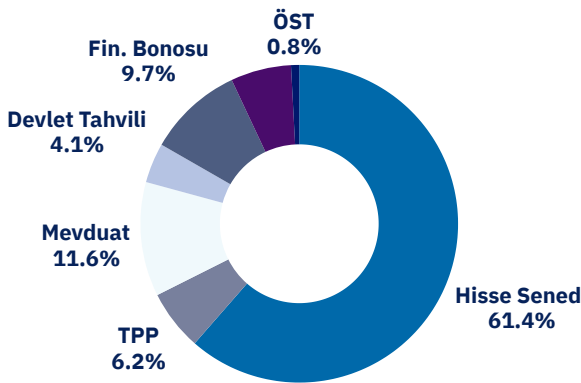


Karşılaştırmalı Getiriler (Aylık)



Fon Detay

Varlık Dağılımı



Fon Aylık Performans Tablosu (%)

Kaynak: TEFAS 2.1.2025

| Yıl/ Ay | 01 | 02 | 03 | 04 | 05 | 06 | 07 | 08 | 09 | 10 | 11 | 12 | YBB |
|---------|--------|-------|-------|-------|------|-------|-------|-------|-------|-------|-------|-------|-------|
| 2024 | 10.9 | 6.6 | -1.41 | 11.3 | 2.56 | 4.89 | 2.4 | -4.55 | 0.24 | -4.97 | 6.55 | 3.22 | 42.89 |
| 2023 | -10.68 | 11.83 | -9.45 | -5.08 | 8.39 | 14.93 | 23.48 | 12.37 | 11.39 | -5.95 | 0.196 | -3.02 | 52.37 |
| 2022 | 2.31 | -3.60 | 13.16 | 8.63 | 5.69 | -1.36 | 6.40 | 14.12 | 5.07 | 14.16 | 11.40 | 3.61 | 112.5 |

Bu form, güvenilir olduğuna inanılan kaynaklardan alınan verilerle sadece bilgilendirme amacıyla hazırlanmıştır, ve herhangi bir alım/satım tavsiye veya yatırım danışmanlığı niteliğini taşımamaktadır. Fonun portföy yapısı ve stratejisi önceden haber vermeden değiştirilebilir. Yatırım kararlarınızı sadece bu formdaki bilgilere dayanarak almamanızı, öncesinde web sitemizi ziyaret etmenizi ve Tacirler Portföy Yönetimi ile temasa geçmenizi önemle tavsiye ederiz.