

OCAK 2025

Fon
Aylık Getiri

%6.4

Karşılaştırma
Ölçütü Aylık
Getiri

%2.9

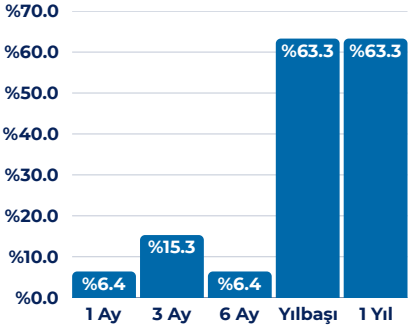
TCS

Portföy Yöneticisi Görüşü

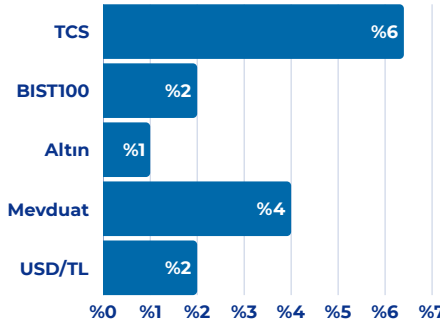
Faiz indirimlerinin başlaması ve Trump'ın Türkiye ile olumlu ilişkiler kurması beklentisiyle piyasalarda olumlu hava esmesi, 100% hisse de olan fona olumlu katkıda bulundu. Endeksin dolar bazında hala hedeflenen 400 dolar seviyesinin oldukça altında olması sebebiyle yüksek hisse oranlarıyla devam edilmesi düşünülmektedir.

Performans

Dönemsel



Karşılaştırmalı Getiriler (Aylık)

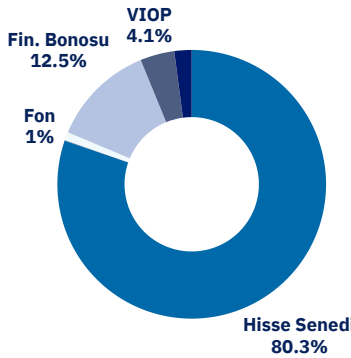


Fon Detay

Strateji ve Yatırımcı Profili

Fon'un yatırım stratejisi çerçevesinde sermaye kazancı sağlamak ve portföy değerinin artırılması amaçlanmaktadır. Fon portföy değerinin sürekli olarak en az %51'ini BİST'te işlem gören ortaklık paylarına yatırır. Fon portföyüne riskten korunmak ve/veya yatırım amacıyla, döviz, kıymetli madenler, faiz, finansal göstergeler ve sermaye piyasası araçları üzerinden düzenlenmiş opsiyon sözleşmeleri, eurobond, forward, yapılandırılmış yatırım araçları, swap, finansal vadeli işlemler ve vadeli işlemlere dayalı opsiyon işlemleri dahil edilebilir.

Varlık Dağılımı



Fon Aylık Performans Tablosu (%)

Kaynak: TEFAS 2.1.2025

Yıl/ Ay	01	02	03	04	05	06	07	08	09	10	11	12	YBB
2024	15.0	10.8	-2.19	15.36	4.15	5.56	0.09	-6.84	-0.61	-8.35	14.39	6.39	63.35
2023	-9.29	2.29	-0.91	-2.44	6.78	17.30	26.15	17.78	6.98	-8.22	4.45	1.04	72.98
2022	6.53	-5.77	13.57	14.13	7.82	-0.14	6.44	17.25	-0.61	26.56	18.67	12.05	192.47

Bu form, güvenilir olduğuna inanılan kaynaklardan alınan verilerle sadece bilgilendirme amacıyla hazırlanmıştır, ve herhangi bir alım/satım tavsiye veya yatırım danışmanlığı niteliğini taşımamaktadır. Fonun portföy yapısı ve stratejisi önceden haber vermeden değiştirilebilir. Yatırım kararlarınızı sadece bu formdaki bilgilere dayanarak almamanızı, öncesinde web sitemizi ziyaret etmenizi ve Tacirler Portföy Yönetimi ile temasa geçmenizi önemle tavsiye ederiz.