

OCAK 2025

Fon  
Aylık Getiri

% -0.1

Karşılaştırma  
Ölçütü Aylık  
Getiri

%3.1

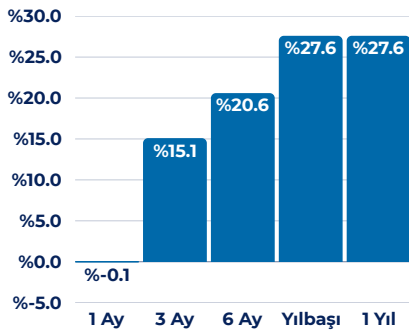
TNS

## Portföy Yöneticisi Görüşü

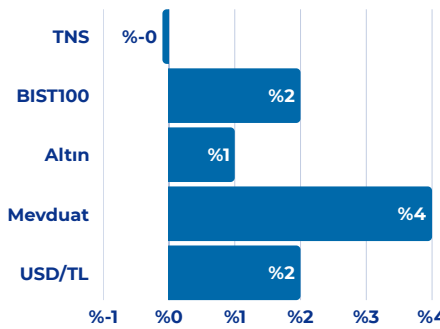
TNS fonumuz, Aralık ayında yatırımcılarına %-0.1 getiri sundu. Aynı dönemde BIST100 endeksinin getirisi %1.8 seviyesindeydi. Dönem başında %96,5 seviyesinde olan hisse senedi ağırlığı, dönem sonunda da benzer yerde korunmuştur. TNS fonda konsantre yatırım stratejisi, endeksten bağımsız hikaye odaklı yatırım anlayışı güdülererek devam edecektir.

## Performans

Dönemsel



Karşılaştırmalı Getiriler (Aylık)

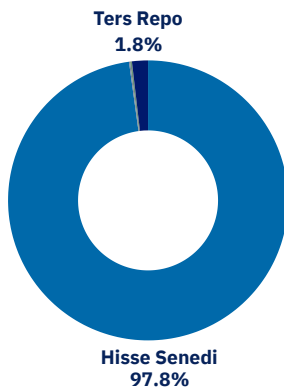


## Fon Detay

Strateji ve Yatırımcı Profili

Fon'un yatırım stratejisi, sermaye kazancı sağlamak amacıyla ekonominin genelinde büyüme potansiyeline sahip olan ve aynı zamanda temel analiz yöntemlerine göre ucuz olduğu düşünülen yurt içi ve yurt dışı ortaklık paylarına yatırım yapmaktır. Fonun yönetiminde orta ve uzun vadede TL bazında yüksek getiri sağlanması hedeflenmekte olup, varlık alokasyonu bazlı, tüm piyasalardaki fırsatlardan faydalanılmasını amaçlayan bir yönetim stratejisi izlenecektir. Fon, portföy değerinin en az %51'i oranında yurt içi ortaklık paylarına yatırım yapacaktır.

Varlık Dağılımı

Fon Toplam Değer  
601.9 Milyon TLFon Yatırımcı Adedi  
56Pazar Payı  
%0.03Yönetim Ücreti  
Yıllık %2.5

Performans Ücreti: Var - %20

Alım ve Satım Valör

Fon pay alımları her iş günü saat 13:00'e kadardır. Satımlar ise, her ayın 15'inde ve 30'unda oluşan fiyattan, T+2 iş günü gerçekleşir. (ayda iki kere) Fon her yıl 30 Haziran ve 31 Aralık'ta ve ara dönem müşteri çıkışlarında, performans primi tahsil eder.

Vergi (Stopaj)

Gerçek Kişi %10 (1 yıl elde tutan %0)  
Tüzel Kişi %0

Fon Karşılaştırma Ölçütü

%51 BIST100 Getiri Endeksi  
%49 BISTKYD1 Aylık Mevduat TL Endeksi x 1.1

Fon Risk Seviyesi  
Çok Yüksek (7/7)Fon Kuruluş Tarihi  
15.04.2021

Satış Kanalları

Tacirler Portföy - Nitelikli Yatırımcı

Saklamacı Kuruluş

T.İş Bankası

Kaynak: TEFAS 2.1.2025

## Fon Aylık Performans Tablosu (%)

Yıl/Ay	01	02	03	04	05	06	07	08	09	10	11	12	YBB
2024	13.31	11.55	-17.29	8.97	-4.04	-0.27	11.76	-10.73	6.51	-6.38	17.77	-0.12	27.58
2023	-16.13	-0.87	-11.81	-4.83	3.94	16.76	34.31	26.72	10.03	-10.16	-1.84	-7.07	29.99
2022	11.38	-7.67	11.16	14.27	7.29	-2.31	9.46	19.14	5.44	19.43	48.82	25.19	318.87

Bu form, güvenilir olduğuna inanılan kaynaklardan alınan verilerle sadece bilgilendirme amacıyla hazırlanmıştır, ve herhangi bir alım/satım tavsiye veya yatırım danışmanlığı niteliğini taşımamaktadır. Fonun portföy yapısı ve stratejisi önceden haber vermeden değiştirilebilir. Yatırım kararlarınızı sadece bu formdaki bilgilere dayanarak almamanızı, öncesinde web sitemizi ziyaret etmenizi ve Tacirler Portföy Yönetimi ile temasa geçmenizi önemle tavsiye ederiz