

OCAK 2025

Fon
Aylık Getiri

%5.0

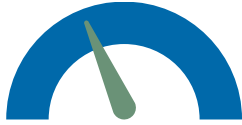
Karşılaştırma
Ölçütü
Aylık Getiri

%0.8

TTL

Aylık Gelişmeler

Aylık Getiri



%5.0

Kategori Fonları
Getiri Sırası

132/1127

Yatırımcı Adet
Artışı

0

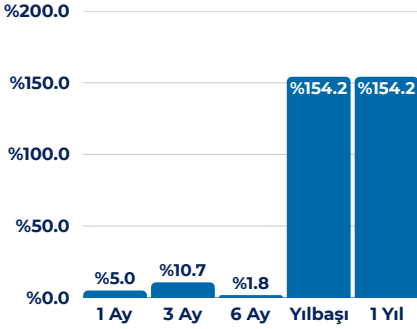
Büyüme (Mio TL)



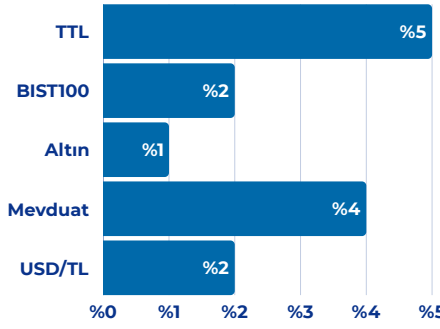
11

Performans

Dönemsel



Karşılaştırmalı Getiriler (Aylık)

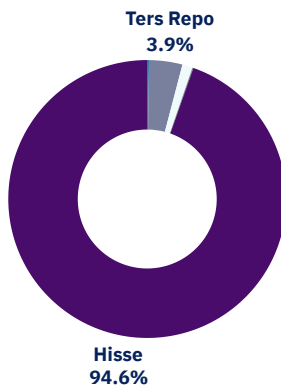


Fon Detay

Strateji ve Yatırımcı Profili

Fon'un yatırım stratejisi çerçevesinde sermaye kazancı sağlamak ve portföy değerinin artırılması amacıyla, ağırlıklı olarak, genel ekonominin üzerinde büyüme potansiyeline sahip olan ve aynı zamanda temel analiz yöntemlerine göre ucuz olan yurtiçi ve yurtdışı ortaklık paylarına yatırım yapmaktır. Fonun yönetiminde orta ve uzun vadede TL bazında yüksek getiri sağlaması hedeflenmekte olup, varlık alokasyonu bazlı tüm piyasalardaki fırsatlardan faydalanılmasını amaçlayan bir yönetim stratejisi izlenecektir.

Varlık Dağılımı



Fon Aylık Performans Tablosu (%)

Kaynak: TEFAS 2.1.2025

Yıl/ Ay	01	02	03	04	05	06	07	08	09	10	11	12	YBB
2024	111.69	3.4	3.6	3.83	3.01	2.90	0.57	-5.73	0.36	-9.66	12.86	5.01	154.23
2023	-12.89	3.00	-8.52	-4.50	3.01	28.53	17.96	16.36	5.42	-2.06	5.42	0.01	55.06
2022	5.93	-4.16	13.01	10.50	8.37	-4.55	9.17	15.26	6.19	2.99	21.49	15.44	153.12

Bu form, güvenilir olduğuna inanılan kaynaklardan alınan verilerle sadece bilgilendirme amacıyla hazırlanmıştır, ve herhangi bir alım/satım tavsiye veya yatırım danışmanlığı niteliğini taşımamaktadır. Fonun portföy yapısı ve stratejisi önceden haber vermeden değiştirilebilir. Yatırım kararlarınızı sadece bu formdaki bilgilere dayanarak almamanızı, öncesinde web sitemizi ziyaret etmenizi ve Tacirler Portföy Yönetimi ile temasa geçmenizi önemle tavsiye ederiz.