

ŞUBAT 2025

Fon
Aylık Getiri

%4.1

Karşılaştırma
Ölçütü Aylık
Getiri

%3.6

TCI

Aylık Gelişmeler

Aylık Getiri



%4.1

Kategori Fonları
Getiri Sırası

8/27

Yatırımcı Adet
Artışı

2

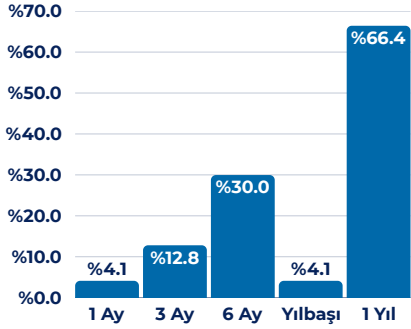
Büyüme (Mio TL)



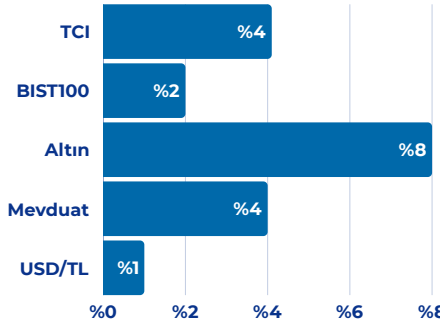
228.6

Performans

Dönemsel



Karşılaştırmalı Getiriler (Aylık)

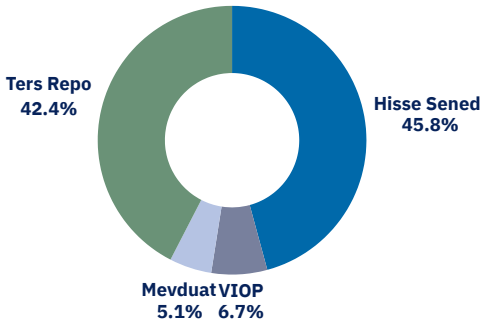


Fon Detay

Strateji ve Yatırımcı Profili

Fon, vadeli mevduatı tercih eden yatırımcılara, mevduatın sunduğundan daha yüksek ve istikrarlı bir getiriyi, düşük volatilité ile sunma ve kuvvetli bir alternatif olmak amacındadır. Yönetim felsefesine uygun enstrüman ve pozisyon limitleri dahilinde, piyasalarda oluşan fiyat uyumsuzluklarında ilgili enstrümanlarda, eşanlı uzun ve kısa pozisyonlar olarak getiri maksimizasyonunu sağlamaya çalışır. Alınan uzun pozisyonun karşılığında, alınacak kısa pozisyon seçilirken, piyasa kaynaklı riskleri minimumda tutmaya çalışır.

Varlık Dağılımı



Fon Aylık Performans Tablosu (%)

Kaynak: TEFAS 3.2.2025

Yıl/ Ay	01	02	03	04	05	06	07	08	09	10	11	12	YBB
2025	4.12												4.12
2024	2.98	3.47	4.3	4.87	4.74	3.61	4.23	4.67	4.30	5.54	4.07	4.09	64.60
2023	5.27	0.59	3.15	1.28	6.66	9.92	2.68	2.83	2.84	3.77	3.08	3.65	56.14
2022	1.87	2.77	2.21	1.97	1.63	5.22	2.39	2.92	5.48	2.79	2.51	0.53	37.36

Bu form, güvenilir olduğuna inanılan kaynaklardan alınan verilerle sadece bilgilendirme amacıyla hazırlanmıştır, ve herhangi bir alım/satım tavsiye veya yatırım danışmanlığı niteliğini taşımamaktadır. Fonun portföy yapısı ve stratejisi önceden haber vermeden değiştirilebilir. Yatırım kararlarınızı sadece bu formdaki bilgilere dayanarak almamanızı, öncesinde web sitemizi ziyaret etmenizi ve Tacirler Portföy Yönetimi ile temasa geçmenizi önemle tavsiye ederiz