

TEMMUZ 2024

Fon
Aylık Getiri

%4.9

Karşılaştırma
Ölçütü Aylık
Getiri

%4.3

FEF

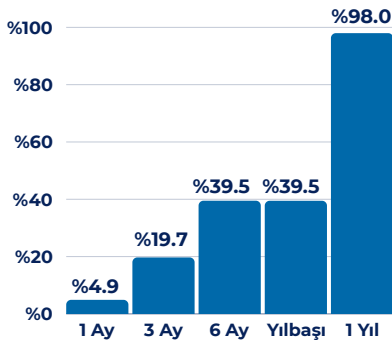
Strateji ve Yatırımcı Profili

Fonun yönetiminde orta ve uzun vadede TL bazında yüksek getiri sağlaması hedeflenmekte olup, tüm piyasalardaki fırsatlardan faydalanılmasını amaçlayan bir yönetim stratejisi izlenmektedir. Ayrıca yabancı yatırım araçları da fon portföyüne dahil edilebilir. Fon, yatırımcılarına TL bazında istikrarlı bir getiri sağlamak ve belirtilen karşılaştırma ölçütünden daha iyi bir performansı sunmayı amaçlamaktadır.

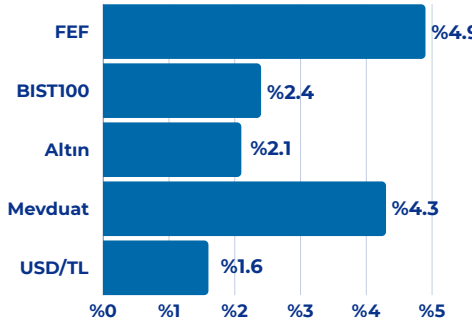
Fon Toplam Değer
307.5 Milyon TLFon Yatırımcı Adedi
4326Pazar Payı
%0.18Yönetim Ücreti
Yıllık %2.28
Performans Ücreti: YokAlım ve Satım Valör
Alım T+1 / Satım T+1Vergi (Stopaj)
Gerçek Kişi %0
Tüzel Kişi %0Fon Karşılaştırma Ölçütü
%100 KYD 1 Aylık Mevduat EndeksiFon Risk Seviyesi
Yüksek (6/7)Fon Kuruluş Tarihi
29/12/2016Satış Kanalları
HDI Fiba Emeklilik ve Befas'a
dahil tüm Banka/Aracı
KurumlarSaklamacı Kuruluş
Fiba Emeklilik A.Ş.

Performans

Dönemsel

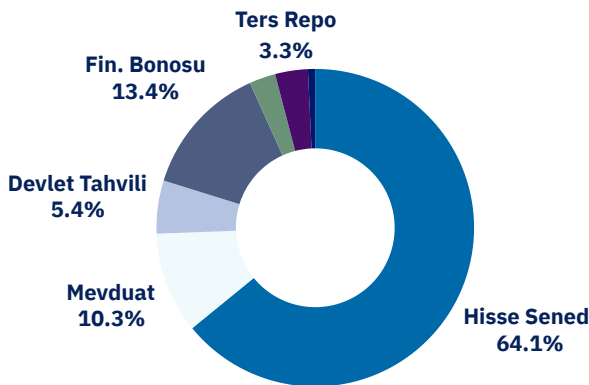


Karşılaştırmalı Getiriler (Aylık)



Fon Detay

Varlık Dağılımı



Fon Aylık Performans Tablosu (%)

Kaynak: TEFAS 1.07.2024

Yıl/ Ay	01	02	03	04	05	06	07	08	09	10	11	12	YBB
2024	10.9	6.6	-1.41	11.3	2.56	4.89							39.48
2023	-10.68	11.83	-9.45	-5.08	8.39	14.93	23.48	12.37	11.39	-5.95	0.196	-3.02	52.37
2022	2.31	-3.60	13.16	8.63	5.69	-1.36	6.40	14.12	5.07	14.16	11.40	3.61	112.5

Bu form, güvenilir olduğuna inanılan kaynaklardan alınan verilerle sadece bilgilendirme amacıyla hazırlanmıştır, ve herhangi bir alım/satım tavsiye veya yatırım danışmanlığı niteliğini taşımamaktadır. Fonun portföy yapısı ve stratejisi önceden haber vermeden değiştirilebilir. Yatırım kararlarınızı sadece bu formdaki bilgilere dayanarak almanızı, öncesinde web sitemizi ziyaret etmenizi ve Tacirler Portföy Yönetimi ile temasa geçmenizi önemle tavsiye ederiz