

TEMMUZ 2024

Fon  
Aylık Getiri

%3.5

Karşılaştırma  
Ölçütü Aylık  
Getiri

%3.9

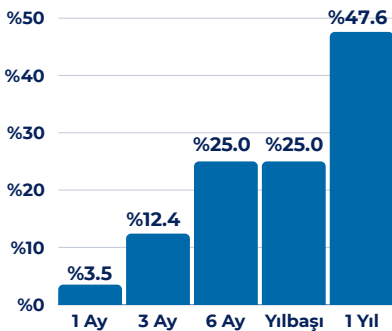
TCB

## Strateji ve Yatırımcı Profili

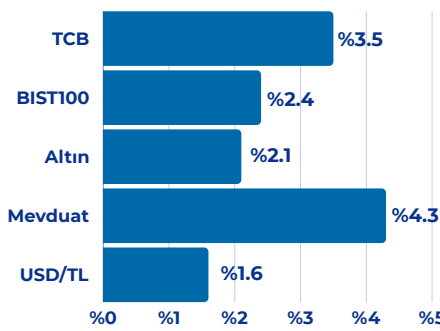
Nakit varlıkların kısa vadeli yönetim aracı olarak kullanılabilir olan fonda, portföyün tamamı devamlı olarak, vadesine en fazla 184 gün kalmış likiditesi yüksek para ve sermaye piyasası araçlarından oluşacak ve portföyünün günlük olarak hesaplanan ağırlıklı ortalama vadesi en fazla 45 gün olacaktır. Yatırımcılarına TL bazında istikrarlı bir getiri sağlamak ve belirtilen karşılaştırma ölçütünden daha iyi bir performans sunmayı amaçlamaktadır. Yatırımcılar için tavsiye edilen yatırım süresi 3-6 aydır.

## Performans

Dönemsel



Karşılaştırmalı Getiriler (Aylık)

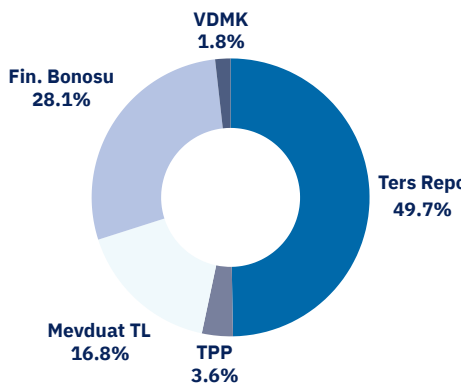


## Fon Detay

Portföy Dağılımı İlk 5 Varlık  
(Güncel KAP Raporu doğrultusunda)

Ters Repo	%29.3
Mevduat	%25.4
TRFISMD82412 - İş Yatırım Menkul Değerler A.Ş.	%3.6
TRFTCEF82415 - Turkcell Finansman A.Ş.	%3.2
TRFTCMD72414 - Tacirler Yatırım	%2.5

Varlık Dağılımı



## Fon Aylık Performans Tablosu (%)

Kaynak: TEFAS 1.07.2024

Yıl/Ay	01	02	03	04	05	06	07	08	09	10	11	12	YBB
2024	3.45	3.43	3.96	4.14	4.28	3.46							24.99
2023	1.01	0.86	1.02	1.09	1.25	2.15	2.31	2.23	2.76	2.93	3.10	3.53	27.08
2022	1.28	1.04	1.23	1.33	1.12	1.23	1.36	1.26	1.15	1.02	0.98	1.0	14.93

Bu form, güvenilir olduğuna inanılan kaynaklardan alınan verilerle sadece bilgilendirme amacıyla hazırlanmıştır, ve herhangi bir alım/satım tavsiye veya yatırım danışmanlığı niteliğini taşımamaktadır. Fonun portföy yapısı ve stratejisi önceden haber vermeden değiştirilebilir. Yatırım kararlarınızı sadece bu formdaki bilgilere dayanarak almanızı, öncesinde web sitemizi ziyaret etmenizi ve Tacirler Portföy Yönetimi ile temasa geçmenizi önemle tavsiye ederiz.