

TEMMUZ 2024

Fon
Aylık Getiri

%3.4

Karşılaştırma
Ölçütü Aylık
Getiri

%2.8

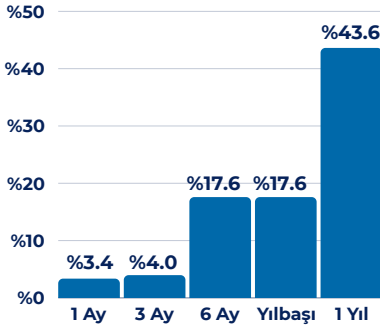
TCC

Strateji ve Yatırımcı Profili

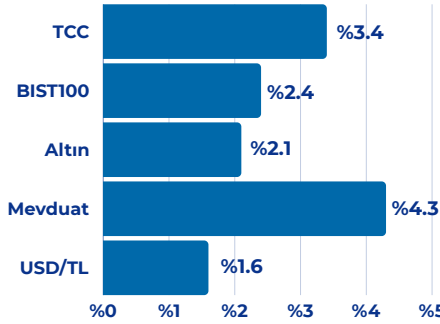
TCC, olumlu ya da olumsuz her türlü piyasa koşulunda, uzun vadeli mutlak getiriyi global bazda hisse senedi, faiz ve emtianın içinde olduğu birçok farklı varlık sınıfında aktif varlık alokasyonu yaparak sağlamayı amaçlar. Taktiksel varlık dağılımı yaklaşımı sayesinde, fon sadece yükselen piyasalarda değil olumsuz piyasa koşullarında da yatırımcıların varlıklarını korumayı ve bu ortamlarda sermaye kazancı sağlamaya çalışmaktadır

Performans

Dönemsel



Karşılaştırmalı Getiriler (Aylık)



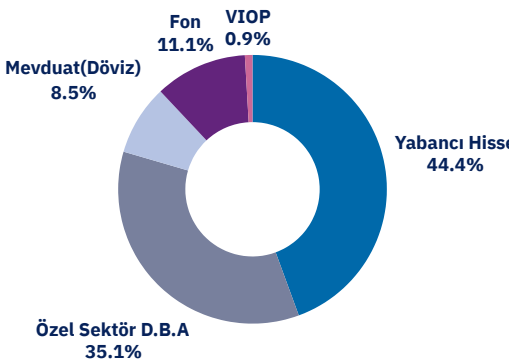
*Fon payları TL ve USD olarak alınabilmektedir. Dökümandaki getiriler TL cinsindedir

Fon Detay

Portföy Dağılımı İlk 5 Varlık
(Güncel KAP Raporu doğrultusunda)

XS2741069996 - Yapı Kredi Eurobond	%28.4
GOOGL Hisse Senedi	%12.2
TCS - Tacirler Portföy Sirius Serbest Fon	%11.1
MSFT Hisse Senedi	%9.0
Döviz Mevduat	%8.5

Varlık Dağılımı



Fon Toplam Değer

198.8 Milyon TL

Fon Yatırımcı Adedi

32

Pazar Payı

%0.01

Yönetim Ücreti

Yıllık %1.25

Performans Ücreti: Var - %20

Alım ve Satım Valör

Fon pay alımları her iş günü saat 13:00e kadardır. Satımlar ise, her ayın 15inde ve 30unda oluşan fiyattan, T+3 iş günü gerçekleşir. (ayda iki kere) Fon her yıl 30 Haziran ve 31 Aralık'ta ve ara dönem müşteri çıkışlarında, performans primi tahsil eder.

Vergi (Stopaj)

Gerçek Kişi %10

Tüzel Kişi %0

Fon Karşılaştırma Ölçütü

%100 BIST KYD 1 Aylık USD Mevduat Endeksi x 1.2

Fon Risk Seviyesi

Yüksek (6/7)

Fon Kuruluş Tarihi

27/09/2011

Satış Kanalları

Tacirler Portföy - Nitelikli Yatırımcı

Saklamacı Kuruluş

T.İş Bankası

Fon Aylık Performans Tablosu (% ,USD)

Kaynak: TEFAS 1.07.2024

Yıl/ Ay	01	02	03	04	05	06	07	08	09	10	11	12	YBB
2024	0.79	2.62	-0.29	0.23	0.76	1.22							5.46
2023	0.54	-0.83	-0.76	2.23	0.69	3.03	4.12	-1.71	-3.48	-1.13	6.68	3.72	12.01
2022	7.96	-1.82	2.45	-0.16	-2.48	-2.62	-0.17	3.83	1.93	2.55	3.53	0.77	17.63

Bu form, güvenilir olduğuna inanılan kaynaklardan alınan verilerle sadece bilgilendirme amacıyla hazırlanmıştır, ve herhangi bir alım/satım tavsiye veya yatırım danışmanlığı niteliğini taşımamaktadır. Fonun portföy yapısı ve stratejisi önceden haber vermeden değiştirilebilir. Yatırım kararlarınızı sadece bu formdaki bilgilere dayanarak almamanızı, öncesinde web sitemizi ziyaret etmenizi ve Tacirler Portföy Yönetimi ile temasa geçmenizi önemle tavsiye ederiz