

TEMMUZ 2024

Fon
Aylık Getiri

%4.1

Karşılaştırma
Ölçütü Aylık
Getiri

%4.7

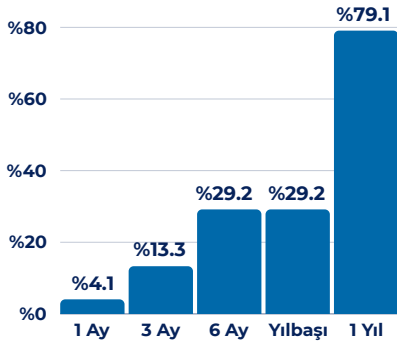
TCD

Strateji ve Yatırımcı Profili

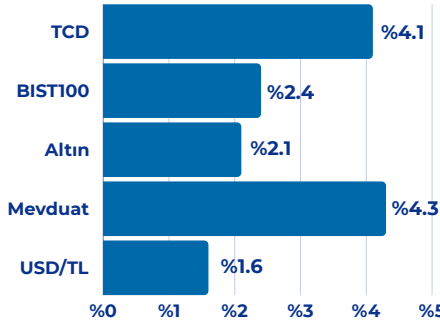
TCD piyasaların sunduğu fırsatlardan yararlanarak, yatırımcılarına orta uzun vadede TL bazında yüksek getiri sunmayı hedeflemektedir. Toplam portföyüne %20 oranında yabancı yatırım araçları da dahil edilebilen fon, riskleri dengelemek ve/veya yatırım amacıyla, döviz, kıymetli madenler, finansal göstergeler ve sermaye piyasası araçları üzerinden düzenlemiş opsiyon sözleşmeleri, forward, swap, yapılandırılmış vadeli işlemler vb. yatırımları yapabilir. Yatırımcılar için tavsiye edilen yatırım süresi 6-12 aydır

Performans

Dönemsel



Karşılaştırmalı Getiriler (Aylık)

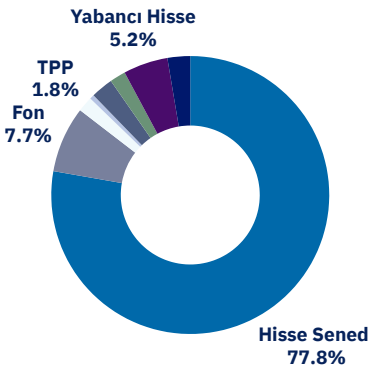


Fon Detay

Portföy Dağılımı İlk 5 Varlık
(Güncel KAP Raporu doğrultusunda)

KAREL Hisse Senedi	%9.9
MAKIM Hisse Senedi	%9.8
PETKM Hisse Senedi	%9.8
SELEC Hisse Senedi	%9.5
DOHOL Hisse Senedi	%5.3

Varlık Dağılımı



Fon Aylık Performans Tablosu (%)

Kaynak: TEFAS 1.07.2024

Yıl/ Ay	01	02	03	04	05	06	07	08	09	10	11	12	YBB
2024	11.93	9.62	-7.09	9.05	-0.15	4.06							29.17
2023	-11.79	3.40	-8.95	-4.04	4.42	14.13	29.65	16.94	6.71	-7.38	-1.54	-6.03	31.66
2022	7.41	-5.53	9.53	8.09	7.14	-2.00	9.19	19.43	5.53	17.26	36.17	15.61	220.4

Bu form, güvenilir olduğuna inanılan kaynaklardan alınan verilerle sadece bilgilendirme amacıyla hazırlanmıştır, ve herhangi bir alım/satım tavsiyesi veya yatırım danışmanlığı niteliğini taşımamaktadır. Fonun portföy yapısı ve stratejisi önceden haber vermeden değiştirilebilir. Yatırım kararlarınızı sadece bu formdaki bilgilere dayanarak almamanızı, öncesinde web sitemizi ziyaret etmenizi ve Tacirler Portföy Yönetimi ile temasa geçmenizi önemle tavsiye ederiz