

TEMMUZ 2024

Fon  
Aylık Getiri

%3.6

Karşılaştırma  
Ölçütü Aylık  
Getiri

%4.5

TCI

## Aylık Gelişmeler

Aylık Getiri



%3.6

Kategori Fonları  
Getiri Sırası

14/24

Yatırımcı Adet  
Artışı

-1

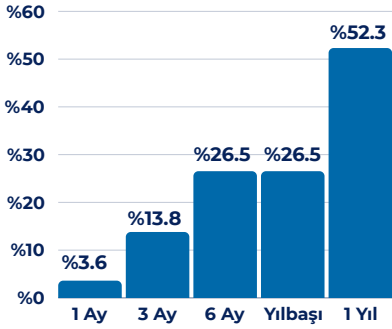
Büyüme (Mio TL)



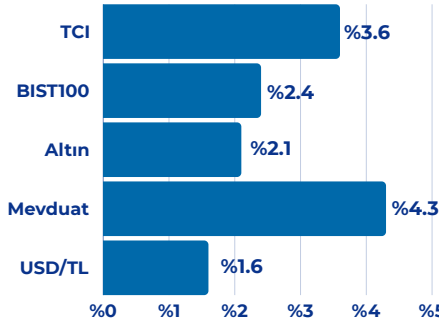
-42.1

## Performans

Dönemsel



Karşılaştırmalı Getiriler (Aylık)

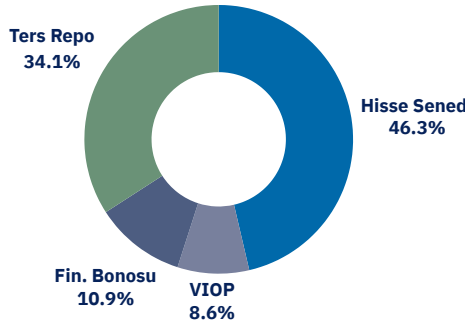


## Fon Detay

Strateji ve Yatırımcı Profili

Fon, vadeli mevduatı tercih eden yatırımcılara, mevduatın sunduğundan daha yüksek ve istikrarlı bir getiriyi, düşük volatilité ile sunma ve kuvvetli bir alternatif olmak amacındadır. Yönetim felsefesine uygun enstrüman ve pozisyon limitleri dahilinde, piyasalarda oluşan fiyat uyumsuzluklarında ilgili enstrümanlarda, eşanlı uzun ve kısa pozisyonlar olarak getiri maksimizasyonunu sağlamaya çalışır. Alınan uzun pozisyonun karşılığında, alınacak kısa pozisyon seçilirken, piyasa kaynaklı riskleri minimumda tutmaya çalışır.

Varlık Dağılımı



## Fon Aylık Performans Tablosu (%)

Kaynak: TEFAS 1.07.2024

Yıl/ Ay	01	02	03	04	05	06	07	08	09	10	11	12	YBB
2024	2.98	3.47	4.3	4.87	4.74	3.61							26.53
2023	5.27	0.59	3.15	1.28	6.66	9.92	2.68	2.83	2.84	3.77	3.08	3.65	56.14
2022	1.87	2.77	2.21	1.97	1.63	5.22	2.39	2.92	5.48	2.79	2.51	0.53	37.36

Bu form, güvenilir olduğuna inanılan kaynaklardan alınan verilerle sadece bilgilendirme amacıyla hazırlanmıştır, ve herhangi bir alım/satım tavsiye veya yatırım danışmanlığı niteliğini taşımamaktadır. Fonun portföy yapısı ve stratejisi önceden haber vermeden değiştirilebilir. Yatırım kararlarınızı sadece bu formdaki bilgilere dayanarak almanızı, öncesinde web sitemizi ziyaret etmenizi ve Tacirler Portföy Yönetimi ile temasa geçmenizi önemle tavsiye ederiz