

TEMMUZ 2024

Fon
Aylık Getiri

%5.6

Karşılaştırma
Ölçütü Aylık
Getiri

%3.4

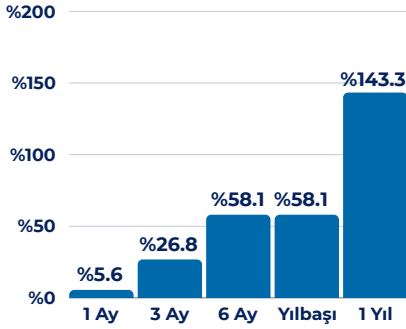
TCS

Strateji ve Yatırımcı Profili

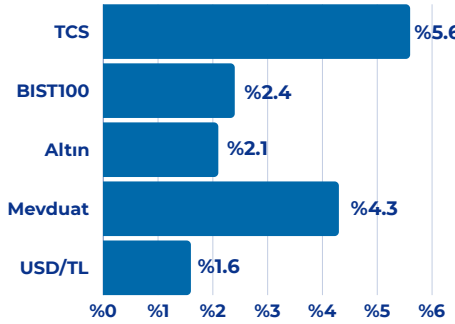
Fon'un yatırım stratejisi çerçevesinde sermaye kazancı sağlamak ve portföy değerinin artırılması amaçlanmaktadır. Fon portföy değerinin sürekli olarak en az %51'ini, en fazla %80'ini BİST'te işlem gören ortaklık paylarına yatırır. Fon portföyüne riskten korunmak ve/veya yatırım amacıyla, döviz, kıymetli madenler, faiz, finansal göstergeler ve sermaye piyasası araçları üzerinden düzenlenmiş opsiyon sözleşmeleri, eurobond, forward, yapılandırılmış yatırım araçları, swap, finansal vadeli işlemler ve vadeli işlemlere dayalı opsiyon işlemleri dahil edilebilir.

Performans

Dönemsel



Karşılaştırmalı Getiriler (Aylık)

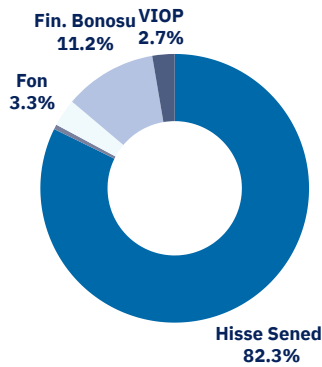


Fon Detay

Portföy Dağılımı İlk 5 Varlık
(Güncel KAP Raporu doğrultusunda)

ORGE Hisse Senedi	9.7
SAHOL Hisse Senedi	9.1
AKSGY Hisse Senedi	8.0
MAVI Hisse Senedi	6.6
THYAO Hisse Senedi	6.5

Varlık Dağılımı



Fon Aylık Performans Tablosu (%)

Kaynak: TEFAS 1.07.2024

Yıl/ Ay	01	02	03	04	05	06	07	08	09	10	11	12	YBB
2024	15.0	10.8	-2.19	15.36	4.15	5.56							58.05
2023	-9.29	2.29	-0.91	-2.44	6.78	17.30	26.15	17.78	6.98	-8.22	4.45	1.04	72.98
2022	6.53	-5.77	13.57	14.13	7.82	-0.14	6.44	17.25	-0.61	26.56	18.67	12.05	192.47

Bu form, güvenilir olduğuna inanılan kaynaklardan alınan verilerle sadece bilgilendirme amacıyla hazırlanmıştır, ve herhangi bir alım/satım tavsiyesi veya yatırım danışmanlığı niteliğini taşımamaktadır. Fonun portföy yapısı ve stratejisi önceden haber vermeden değiştirilebilir. Yatırım kararlarınızı sadece bu formdaki bilgilere dayanarak almamanızı, öncesinde web sitemizi ziyaret etmenizi ve Tacirler Portföy Yönetimi ile temasa geçmenizi önemle tavsiye ederiz.