

TEMMUZ 2024

Fon  
Aylık Getiri

%3.5

Karşılaştırma  
Ölçütü  
Aylık Getiri

%4.9

TGZ

## Aylık Gelişmeler

Aylık Getiri



%3.5

Kategori Fonları  
Getiri Sırası

286/973

Yatırımcı Adet  
Artışı

2

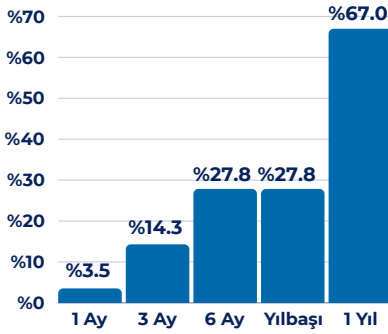
Büyüme (Mio TL)



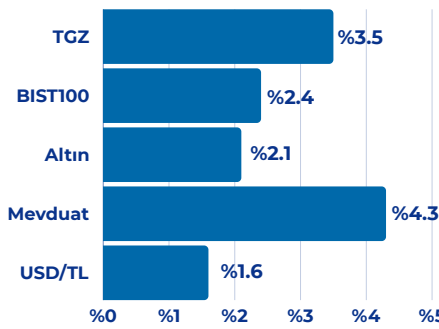
19.3

## Performans

Dönemsel



Karşılaştırmalı Getiriler (Aylık)

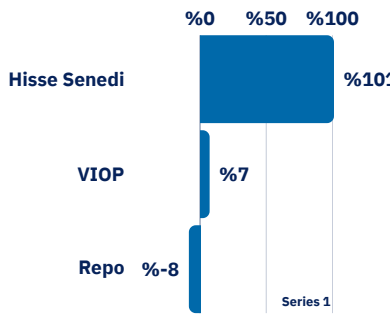


## Fon Detay

Strateji ve Yatırımcı Profili

Fonun yatırım stratejisi çerçevesinde sermaye kazancı sağlamak ve portföy değerinin artırılması amaçlanmaktadır. Fon portföyünün sürekli olarak en az %51'i BIST'te işlem gören paylardan oluşur. Fon portföyünde yalnızca Türk Lirası cinsinden varlık ve işlemler yer alacaktır. Fon portföyünde yabancı para birimi cinsinden varlık ve altın ile diğer kıymetli madenler ve bunlara dayalı sermaye piyasası araçları bulunmayacaktır.

Varlık Dağılımı



## Fon Aylık Performans Tablosu (%)

Yıl/ Ay	01	02	03	04	05	06	07	08	09	10	11	12	YBB
2024	2.99	3.91	4.5	4.68	5.46	3.54							27.84
2023	7.34	2.88	3.43	1.85	2.71	10.89	3.52	5.71	5.15	5.31	3.96	3.69	73.14
2022										2.82	3.07	2.96	12.24

Bu form, güvenilir olduğuna inanılan kaynaklardan alınan verilerle sadece bilgilendirme amacıyla hazırlanmıştır, ve herhangi bir alım/satım tavsiye veya yatırım danışmanlığı niteliğini taşımamaktadır. Fonun portföy yapısı ve stratejisi önceden haber vermeden değiştirilebilir. Yatırım kararlarınızı sadece bu formdaki bilgilere dayanarak almanızı, öncesinde web sitemizi ziyaret etmenizi ve Tacirler Portföy Yönetimi ile temasa geçmenizi önemle tavsiye ederiz

Fon Toplam Değer  
563.9 Milyon TLFon Yatırımcı Adedi  
16Pazar Payı  
%0.03Yönetim Ücreti  
Yıllık %0.25  
Performans Ücreti: %30Alım ve Satım Valör  
Alım T0 / Satım T0Vergi (Stopaj)  
Gerçek Kişi %10 (1 yıl tutulursa %0)  
Tüzel Kişi %0Fon Karşılaştırma Ölçütü  
%100 BIST-KYD 1 Aylık Mevduat TL  
Endeksi Getirisi x 1.15Fon Risk Seviyesi  
Orta (4/7)Fon Kuruluş Tarihi  
05/09/2022Satış Kanalları  
Tacirler PortföySaklamacı Kuruluş  
T.İş Bankası