

TEMMUZ 2024

Fon  
Aylık Getiri

-%0.3

Karşılaştırma  
Ölçütü Aylık  
Getiri

%3.6

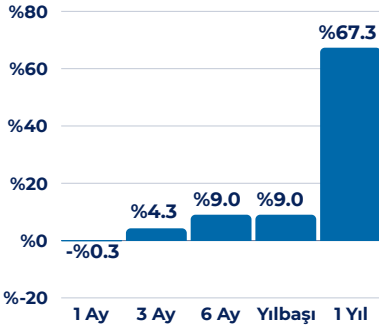
TNS

## Strateji ve Yatırımcı Profili

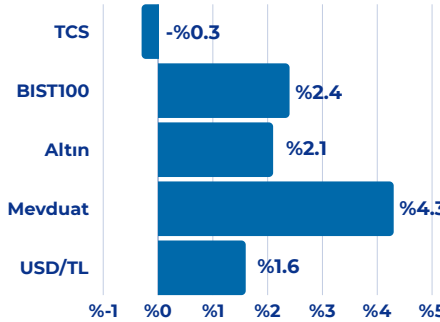
Fon'un yatırım stratejisi, sermaye kazancı sağlamak amacıyla ekonominin genelinin üzerinde büyüme potansiyeline sahip olan ve aynı zamanda temel analiz yöntemlerine göre ucuz olduğu düşünülen yurt içi ve yurt dışı ortaklık paylarına yatırım yapmaktır. Fonun yönetiminde orta ve uzun vadede TL bazında yüksek getiri sağlanması hedeflenmekte olup, varlık alokasyonu bazlı, tüm piyasalardaki fırsatlardan faydalanılmasını amaçlayan bir yönetim stratejisi izlenecektir. Fon, portföy değerinin en az %51'i oranında yurt içi ortaklık paylarına yatırım yapacaktır.

## Performans

Dönemsel



Karşılaştırmalı Getiriler (Aylık)

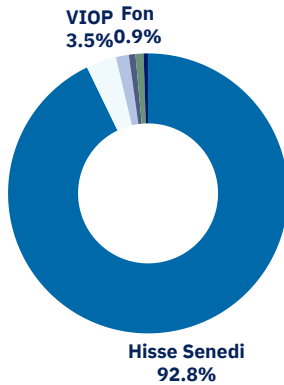


## Fon Detay

Portföy Dağılımı İlk 5 Varlık  
(Güncel KAP Raporu doğrultusunda)

SELEC Hisse Senedi	%33.3
KAREL Hisse Senedi	%20.9
ASELS Hisse Senedi	%7.4
MAKIM Hisse Senedi	%5.5
KOZAA Hisse Senedi	%4.6

Varlık Dağılımı



Fon Toplam Değer

595.9 Milyon TL

Fon Yatırımcı Adedi

62

Pazar Payı

%0.04

Yönetim Ücreti

Yıllık %2.5

Performans Ücreti: Var - %20

Alım ve Satım Valör

Fon pay alımları her iş günü saat 13:00'e kadardır. Satımlar ise, her ayın 15'inde ve 30'unda oluşan fiyattan, T+2 iş günü gerçekleşir. (ayda iki kere) Fon her yıl 30 Haziran ve 31 Aralık'ta ve ara dönem müşteri çıkışlarında, performans primi tahsil eder.

Vergi (Stopaj)

Gerçek Kişi %10 (1 yıl elde tutan %0)

Tüzel Kişi %0

Fon Karşılaştırma Ölçütü

%51 BIST100 Getiri Endeksi

%49 BISTKYD1 Aylık Mevduat TL

Endeksi x 1.1

Fon Risk Seviyesi

Çok Yüksek (7/7)

Fon Kuruluş Tarihi

15.04.2021

Satış Kanalları

Tacirler Portföy - Nitelikli Yatırımcı

Saklamacı Kuruluş

T.İş Bankası

## Fon Aylık Performans Tablosu (%)

Kaynak: TEFAS 1.07.2024

Yıl/Ay	01	02	03	04	05	06	07	08	09	10	11	12	YBB
2024	13.31	11.55	-17.29	8.97	-4.04	-0.27							9.03
2023	-16.13	-0.87	-11.81	-4.83	3.94	16.76	34.31	26.72	10.03	-10.16	-1.84	-7.07	29.99
2022	11.38	-7.67	11.16	14.27	7.29	-2.31	9.46	19.14	5.44	19.43	48.82	25.19	318.87

Bu form, güvenilir olduğuna inanılan kaynaklardan alınan verilerle sadece bilgilendirme amacıyla hazırlanmıştır, ve herhangi bir alım/satım tavsiye veya yatırım danışmanlığı niteliğini taşımamaktadır. Fonun portföy yapısı ve stratejisi önceden haber vermeden değiştirilebilir. Yatırım kararlarınızı sadece bu formdaki bilgilere dayanarak almamanızı, öncesinde web sitemizi ziyaret etmenizi ve Tacirler Portföy Yönetimi ile temasa geçmenizi önemle tavsiye ederiz