

TEMMUZ 2024

Fon
Aylık Getiri

%2.5

Karşılaştırma
Ölçütü Aylık
Getiri

%3.1

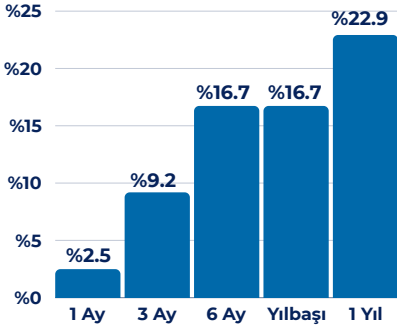
TPF

Strateji ve Yatırımcı Profili

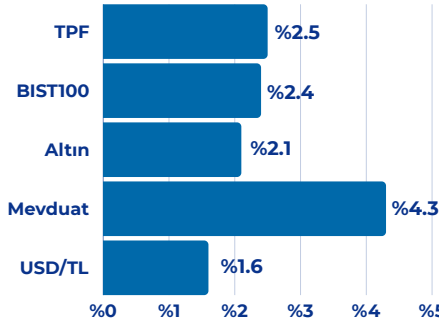
Fon, yatırım stratejisi olarak borçlanma araçları fonu olup, fon toplam değerinin en az %80'i devamlı olarak kamu ve/veya özel sektör borçlanma araçlarına yatırılır. Fon portföyünün ağırlıklı ortalama vadesi konusunda bir sınırlaması olmayıp, piyasa faiz beklentisi ve makroekonomik göstergeler değerlendirilerek fon portföy dağılımı dinamik olarak belirlenir ve verim eğrisinin uygun görülen vadesinde konuşlandırılır.

Performans

Dönemsel



Karşılaştırmalı Getiriler (Aylık)

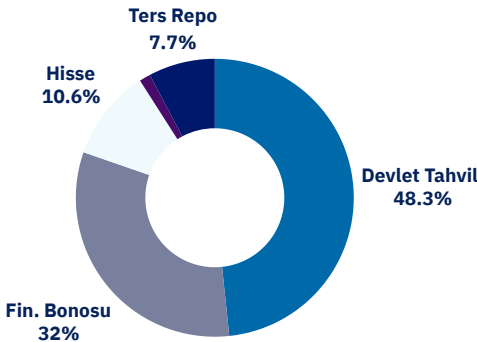


Fon Detay

Portföy Dağılımı İlk 5 Varlık
(Güncel KAP Raporu doğrultusunda)

TRT011025T16 - Devlet Tahvili	%18.9
TRT051033T12 - Devlet Tahvili	%17.4
TRFPNST92410 - Pinar Süt AŞ	%4.2
TRFDRDL82425 - Dardanel Önentaş Gıda San. A.Ş.	%3.6
ALTIN.s1 - Darphane Sert.	%3.2

Varlık Dağılımı



Fon Aylık Performans Tablosu (%)

Kaynak: TEFAS 1.07.2024

Yıl/ Ay	01	02	03	04	05	06	07	08	09	10	11	12	YBB
2024	0.92	2.96	2.89	3.38	3.05	2.49							16.73
2023	1.39	1.11	-2.21	1.27	-0.74	5.13	5.92	-2.71	0.84	-3.16	2.29	2.3	11.55
2022	4.32	1.73	6.82	3.00	5.77	0.58	-0.21	4.23	0.59	0.95	3.54	1.9	38.43

Bu form, güvenilir olduğuna inanılan kaynaklardan alınan verilerle sadece bilgilendirme amacıyla hazırlanmıştır, ve herhangi bir alım/satım tavsiye veya yatırım danışmanlığı niteliğini taşımamaktadır. Fonun portföy yapısı ve stratejisi önceden haber vermeden değiştirilebilir. Yatırım kararlarınızı sadece bu formdaki bilgilere dayanarak almamanızı, öncesinde web sitemizi ziyaret etmenizi ve Tacirler Portföy Yönetimi ile temasa geçmenizi önemle tavsiye ederiz