

TEMMUZ 2024

Fon
Aylık Getiri

%3.8

Karşılaştırma
Ölçütü Aylık
Getiri

%4.5

TTV

Aylık Gelişmeler

Aylık Getiri



%3.8

Kategori Fonları
Getiri Sırası

10/24

Yatırımcı Adet
Artışı

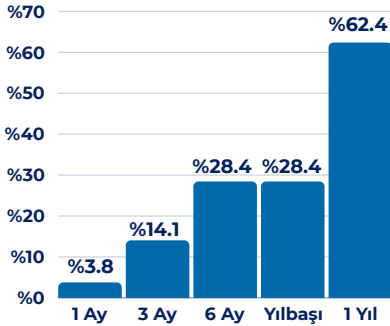
4

Büyüme (Mio TL)

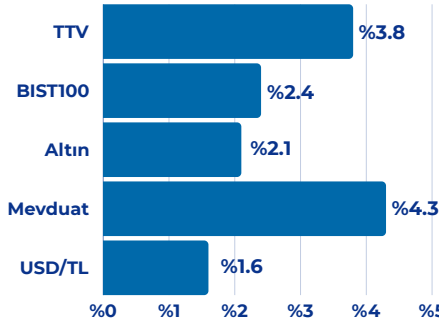


10.1

Dönemsel



Karşılaştırmalı Getiriler (Aylık)

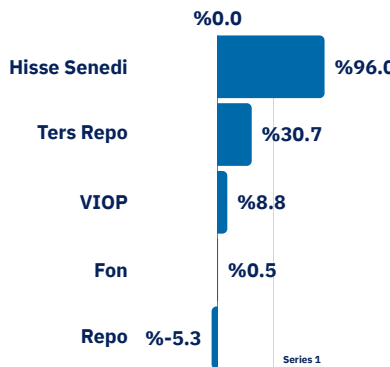


Fon Detay

Strateji ve Yatırımcı Profili

Fon, vadeli mevduatı tercih eden yatırımcılara, düşük volatilité ile mevduatın sunduğundan daha yüksek getiri sağlamayı amaçlamaktadır. İstatistiksel arbitraj ile minimum riskle getiri yaratırken, riskli stratejilere yaptığı yatırımlarla getirisini maksimize etmeye çalışır. Farklı frekanslardaki stratejiler algoritmalar ile çeşitlendirilmekte, piyasa riski devamlı suretle yönetilmekte, çeşitli risk yönetim modellerine dayalı stratejileri ile riski sürekli kontrol edilmekte, teknolojik altyapısıyla insan faktörü minimize edilmektedir.

Varlık Dağılımı



Fon Aylık Performans Tablosu (%)

Kaynak: TEFAS 1.07.2024

Yıl/ Ay	01	02	03	04	05	06	07	08	09	10	11	12	YBB
2024	3.04	4.22	4.86	4.60	5.06	3.78							28.44
2023	4.23	1.78	2.12	1.40	2.56	9.07	2.89	4.98	4.80	4.28	3.60	3.40	55.37
2022	3.21	1.46	2.49	2.25	2.15	5.93	2.13	2.89	4.98	2.4	2.07	2.16	39.86

Bu form, güvenilir olduğuna inanılan kaynaklardan alınan verilerle sadece bilgilendirme amacıyla hazırlanmıştır, ve herhangi bir alım/satım tavsiye veya yatırım danışmanlığı niteliğini taşımamaktadır. Fonun portföy yapısı ve stratejisi önceden haber vermeden değiştirilebilir. Yatırım kararlarınızı sadece bu formdaki bilgilere dayanarak almamanızı, öncesinde web sitemizi ziyaret etmenizi ve Tacirler Portföy Yönetimi ile temasa geçmenizi önemle tavsiye ederiz.